



INFORME PQRSD TERCER TRIMESTRE 2019

FONCEP

Fondo de Prestaciones Económicas,
Cesantías y Pensiones.

Alcaldía de Bogotá

INFORME PROCESO DE PQRSD Y BOGOTÁ TE ESCUCHA

1. Total de Peticiones Mensuales Recibidas por la Entidad



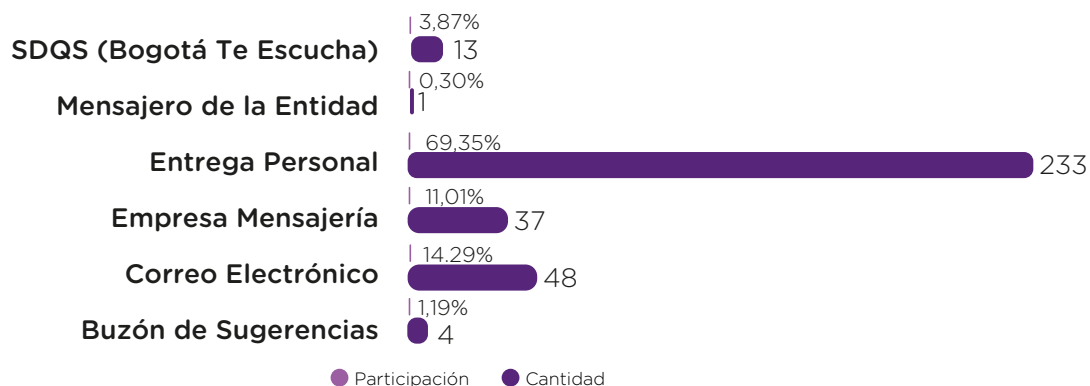
Durante el tercer trimestre de 2019 el FONCEP continuó trabajando en la conexión directa entre el sistema de gestión documental de la Entidad y el **Sistema Bogotá te escucha**, razón por la cual el registro de las PQRSD **se realizó de manera manual**.

Dados los constantes inconvenientes registrados por la caída de la página del **Sistema Bogotá te escucha**, la **radicación manual diaria tuvo muchas afectaciones** y por ello el número de radicaciones en el SDQS no es igual al registrado en el sistema del FONCEP.

No obstante, **todas las PQRSD recibidas se atendieron y respondieron en los tiempos de Ley**.

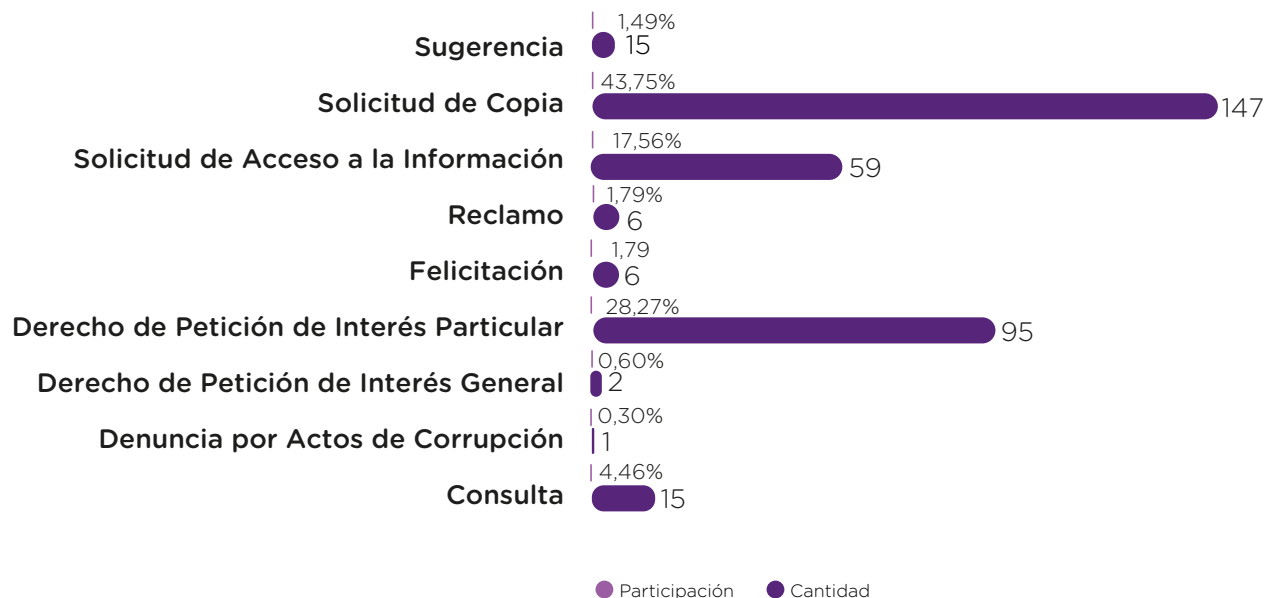
De la gráfica anterior, se evidencia que el total registrado en la columna de **SIGEF** hace referencia a todas las PQRSD recibidas en la entidad.

2. Canales de Interacción



El **69%** de las peticiones recibidas se hicieron de manera personal (directamente por el peticionario), seguido por Empresa Mensajería (**11%**), para este periodo los medios electrónicos tuvieron una participación del **18%**.

3. Tipologías o modalidades



Las **Solicitudes de Copias** tuvieron un **44%** de participación en el total de las PQRSD radicadas, seguido por los **Derechos de Petición de Interés Particular** con un **28%**, que corresponde en su mayoría a solicitudes en agilización de trámites pensionales.

4. Solicitudes de Información negadas por Inexistencia de la Información Solicitada

No se registraron **Solicitudes de Información Negadas** por inexistencia de lo solicitado

5. Total de Peticiones Trasladas por no Competencia

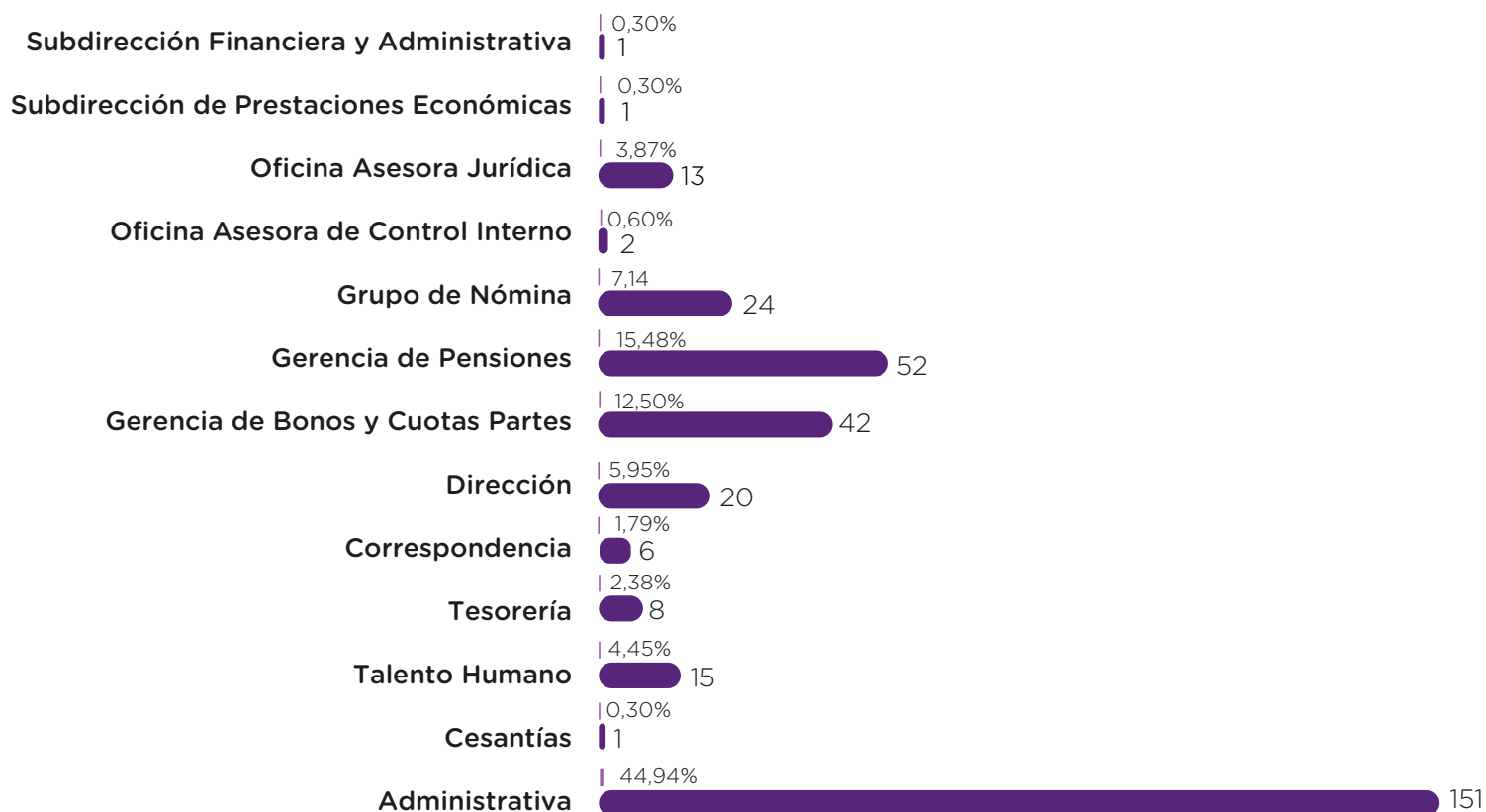
Entidades que Reciben	Total
CVP - Caja de la Vivienda Popular	1
Entidad Nacional	2
Secretaría de Ambiente	1
Secretaría de Hacienda	1
Secretaría de Integración Social	3
Total General	8

En el tercer trimestre de 2019 **se presentaron ocho (8) requerimientos** directamente a la entidad los cuales se trasladaron por competencia a diferentes entidades.

6. Subtemas Veedurías Ciudadanas

Durante este periodo no se presentaron solicitudes de veedurías ciudadanas.

7. Peticiones Cerradas del Período



Como se observa, se cerraron el **100%** de las solicitudes recibidas.

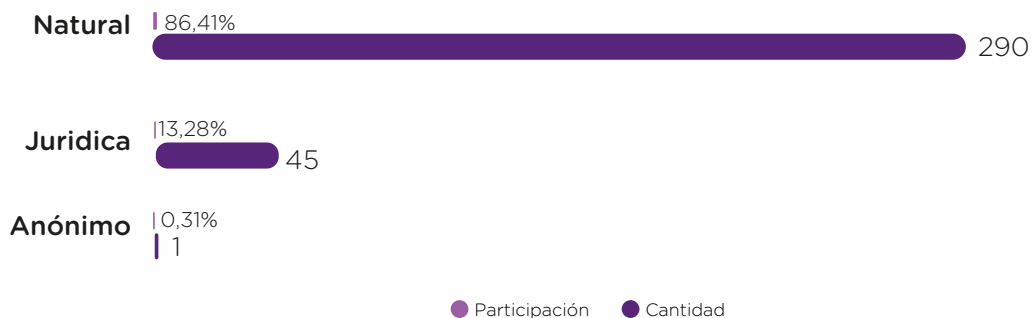
8. Tiempo Promedio de Respuesta por Tipología y Dependencia

Se cumplieron con los tiempos de respuesta con un promedio de 4 días, cifra por debajo de los términos establecidos por la ley para atender las PQRSD.

Área o Dependencia	Consulta	Denuncias por actos de Corrupción	Derecho de Petición Interés General	Derecho de Petición Interés Particular	Felicitación	Reclamo	Solicitud de Acceso a la Información	Solicitud de Copias	Sugerencia	Tiempo Promedio días de respuesta por Área
Administrativa				3		2	2			2
Cesantías						1				1
Talento Humano	9		4	4						5
Tesorería				9		8			12	9
Correspondencia				28		1				24
Dirección	8			8	7	7		6		7
Gerencia de Bonos y Cuotas Partes				5		4	3			5
Gerencia de Pensiones				7		7				7
Nómina				4		4				4
Oficina Asesora de Control Interno	3	4								4
Oficina Asesora Jurídica	11		2	13		4				8
Subdirección de Prestaciones Económicas				14						14
Subdirección Financiera y Administrativa						5			12	5
Tiempo Promedio de Respuesta por Tipo de Requerimiento	9	4	3	7	7	5	2	6		4

Como acción de mejora reiteramos a las áreas y/o dependencias en responder las solicitudes dentro de los términos acordados al interior de la entidad (máximo 10 días), aunque el promedio general está por debajo de diez días.

9.Participación por Tipo de Requirente



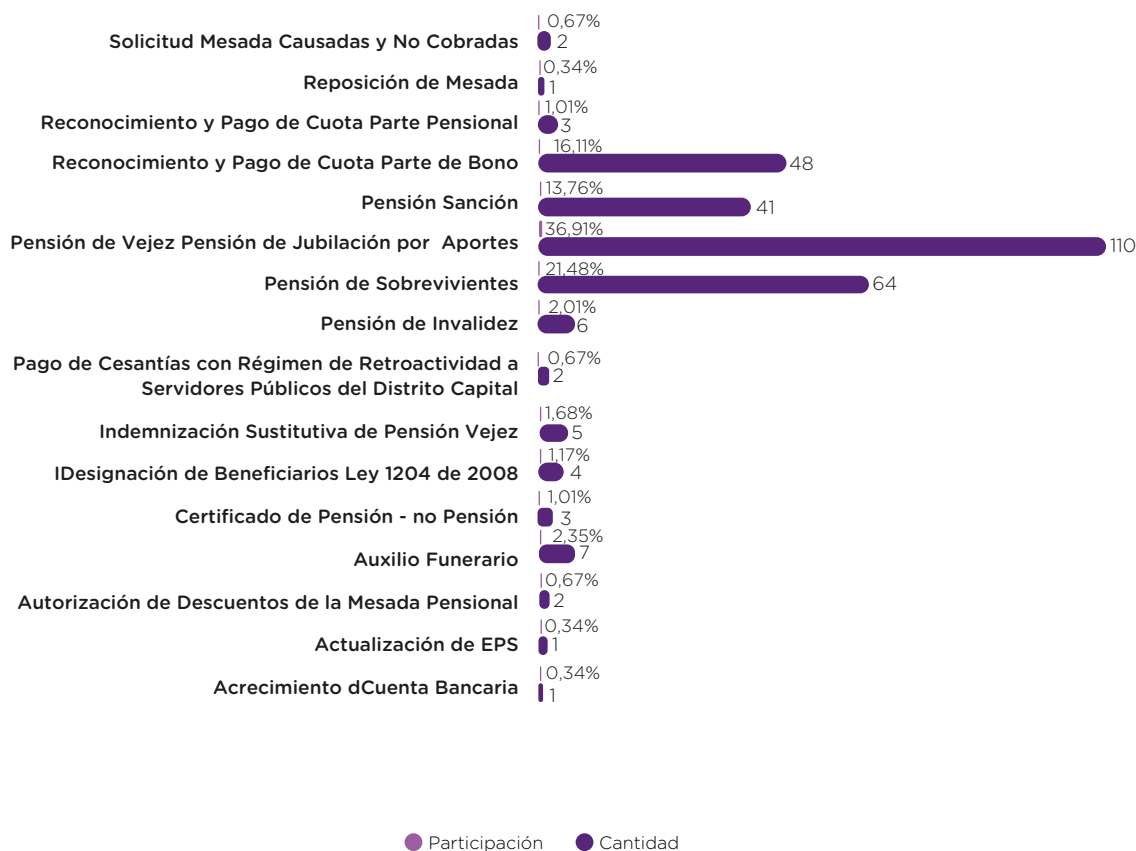
Observamos que para este periodo las personas naturales son las que en su mayoría (**86%**) radicaron PQRSD, y un **13%** lo realizaron entidades jurídicas incluyendo entes de control y judiciales las cuales no están radicadas en Bogotá te escucha.

10.Calidad del Requirente

Cantidad	Total	%
Identificado	335	99,70%
Anónimo	1	0,30%
Total General	336	100.00%

Como se observa, el **99%** de los solicitantes fueron identificados.

10. Peticiones por Tipo de Trámite



Esta gráfica muestra la gestión propia en el FONCEP y evidencia que del total de recibidos (336) el **37%** de los requerimientos hacen referencia al trámite **Pensión de vejez y pensión de jubilación por aportes**, por lo cual se deduce que independiente del tipo de petición los solicitantes fueron aquellos que son pensionados por vejez o jubilación.

12. Conclusiones y Recomendaciones

- En el tercer trimestre de 2019 cumplimos con el **100%** de las peticiones radicadas en el periodo y respondidas muy por debajo de los términos legales con un objetivo del **100% en respuesta, la oportunidad de tiempo en promedio de respuesta se ubica en 4 días muy por debajo del tiempo máximo de ley.**
- Continuamos avanzando en la conexión entre el **gestor documental del FONCEP y el Sistema Bogotá te escucha**, y en la unificación de parámetros entre los dos sistemas para tener mejor identificación de los peticionarios que permita mejorar el servicio.
- **Mejorar la comunicación entre entidades** para reducir los tiempos de respuesta al ciudadano y entregar claridad de la gestión hacia el beneficiario.
- Identificar los trámites que sean virtualizados para evitar desplazamiento de los ciudadanos a las instalaciones de la entidad.
- Sugerimos al **Sistema Bogotá te escucha** especifique el criterio de canal escrito dado que lo define cuando el peticionario adjunta una comunicación escrita que igual puede ser recibida de manera presencial o electrónica.