




**BOGOTÁ DISTRITO CAPITAL**  
**FONDO DE PENSIONES PÚBLICAS DE BOGOTÁ - FPPB**  
**ESTADO DE RESULTADOS**  
 Del 1 de Enero de 2018 al 31 de Enero de 2018  
 (En pesos)

	<b>INGRESO OPERACIONAL</b>	
44	TRANSFERENCIAS Y SUBVENCIONES	36.241.222.359
4428	OTRAS TRANSFERENCIAS	36.241.222.359
442801	Para pago de pensiones y/o cesantías	36.241.222.359
47	OPERACIONES INTERINSTITUCIONALES	1.764.960.328
4705	FONDOS RECIBIDOS	1.764.960.328
470508	Funcionamiento	1.764.960.328
48	<b>OTROS INGRESOS</b>	36.322.609.162
4802	FINANCIEROS	36.322.609.162
480201	Intereses sobre depósitos en instituciones financieras	804.115
480232	Rendimientos sobre recursos entregados en administración	36.321.805.047
48023201	Rendimientos Patrimonios Autonomos	15.211.991.328
48023203	Fondo de Pensiones Territoriales - FONPET	21.109.813.718
	<b>TOTAL INGRESO OPERACIONAL</b>	<b>74.328.791.849</b>
	<b>GASTOS OPERACIONALES</b>	
51	DE ADMINISTRACIÓN Y OPERACIÓN	4.943.948
5111	GENERALES	4.943.948
511166	Costas procesales	4.943.948
53	DETERIORO, DEPRECIACIONES, AMORTIZACIONES Y PROVISIONES	13.999.235,00
5360	DEPRECIACIÓN DE PROPIEDADES, PLANTA Y EQUIPO	13.999.235,00
536001	Edificaciones	13.999.235
5368	PROVISIÓN LITIGIOS Y DEMANDAS	-
536803	Administrativas	-
53680302	Administrativas FPPB	-
536805	Laborales	-
53680502	Laborales FPPB	-
536890	Otros litigios y demandas	-
53689002	Otros litigios y demandas FPPB	-
54	TRANSFERENCIAS	34.886.000.000
5423	OTRAS TRANSFERENCIAS	34.886.000.000
542301	Para pago de pensiones y/o Cesantías	34.886.000.000
58	<b>OTROS GASTOS</b>	-
5804	FINANCIEROS	-
580408	Pérdida en derechos en fideicomiso	-
	<b>TOTAL GASTOS OPERACIONALES</b>	<b>34.904.943.183</b>
	<b>EXCEDENTE / DÉFICIT OPERACIONAL BRUTA</b>	<b>39.423.848.666</b>
	<b>INGRESO NO OPERACIONAL</b>	
48	OTROS INGRESOS	352.137.356
4808	INGRESOS DIVERSOS	352.137.356
480826	Recuperaciones	352.092.328
480890	Otros ingresos diversos	45.028
	<b>TOTAL INGRESO NO OPERACIONAL</b>	<b>352.137.356</b>
	<b>GASTOS NO OPERACIONALES</b>	
58	OTROS GASTOS	1.646.518.731
5890	GASTOS DIVERSOS	1.646.518.731
589090	Otros gastos diversos	1.646.518.731
	<b>TOTAL GASTOS NO OPERACIONALES</b>	<b>1.646.518.731</b>
5905	<b>EXCEDENTE / DÉFICIT DEL EJERCICIO</b>	<b>38.129.467.291</b>
	<b>EXCEDENTE / DÉFICIT DEL EJERCICIO NETA</b>	<b>38.129.467.291</b>

  
 RUBEN GUILLERMO JUNCA MEJIA  
 Director General

  
 BEATRIZ HELENA ZAMORA GONZALEZ  
 Subdirectora Administrativa y Financiera

  
 IVÁN TRIANA BERNAL  
 Contador  
 T.P. No. 98748-T