




BOGOTÁ DISTRITO CAPITAL
FONDO DE PENSIONES PÚBLICAS DE BOGOTÁ - FPPB
ESTADO DE RESULTADOS
DEL 1 DE ENERO AL 30 DE SEPTIEMBRE DE 2018
(En pesos)

	Ingreso Operacional	
44	Transferencias y subvenciones	141.721.540.669
4428	Otras transferencias	141.721.540.669
442801	Para pago de pensiones y/o cesantías	141.721.540.669
47	Operaciones interinstitucionales	45.057.489.045
4705	Fondos recibidos	45.057.489.045
470508	Funcionamiento	45.057.489.045
48	Otros ingresos	287.262.368.023
4802	Financieros	286.064.226.094
480201	Intereses sobre depósitos en instituciones financieras	17.214.556
480202	Rendimientos sobre recursos entregados en administración	286.047.011.538
4802301	Rendimientos Patrimonios Autonomos	114.134.833.674
48023203	Fondo de Pensiones Territoriales - FONPET	171.912.177.863
4808	Ingresos diversos	1.198.141.930
480803	Cuotas partes de pensiones	1.198.141.930
48080301	Cuotas partes de pensiones Capital	710.320.212
	Total ingreso operacional	474.041.397.738
	Gastos operacionales	
51	De administración y operación	70.412.405
5111	Generales	70.412.405
511166	Costas procesales	70.412.405
53	Deterioro, depreciaciones, amortizaciones y provisiones	1.119.292.096
5380	Depreciación de propiedades, planta y equipo	125.893.115
538001	Edificaciones	125.893.115
5388	Provisión, litigios y demandas	993.298.980
538803	Administrativas	682.882.949
53880302	Administrativas FPPB	682.882.949
538805	Laborales	293.082.251
53880502	Laborales FPPB	293.082.251
538890	Otros litigios y demandas	17.333.780
53889002	Otros litigios y demandas FPPB	17.333.780
54	Transferencias	76.708.457.953
5423	Otras transferencias	76.708.457.953
542301	Para pago de pensiones y/o Cesantías	76.708.457.953
58	Otros Gastos	10.529.892.348
5802	Comisiones	5.338
580240	Comisiones servicios financieros	5.338
5804	Financieros	10.529.887.010
580408	Pérdida en derechos en fideicomiso	10.529.881.881
580490	Otros gastos financieros	5.129
	Total gastos operacionales	88.428.054.801
	Excedente / Déficit Operacional	385.613.342.937
	Ingreso no operacional	
48	Otros ingresos	5.372.591.375
4808	Ingresos diversos	5.372.591.375
480826	Recuperaciones	5.296.752.855
480890	Otros ingresos diversos	75.838.520
	Total Ingreso no operacional	5.372.591.375
	Gastos no operacionales	
58	Otros gastos	1.657.019.150
5890	Gastos diversos	1.657.019.150
589090	Otros gastos diversos	1.657.019.150
	Total Gastos no operacionales	1.657.019.150
	Excedente / Déficit no Operacional	3.715.572.225
5905	Excedente / Déficit del ejercicio	389.328.915.161


RUBÉN GUILLERMO JUNCA MEJÍA
 Director General


MELBA NUÑEZ RODRIGUEZ
 Subdirectora Administrativa y Financiera (E)


IVÁN TRIANA BERNAL
 Contador
 T.P. - No. 98748-T