



BOGOTÁ
MEJOR
PARA TODOS

BOGOTÁ DISTRITO CAPITAL
FONDO DE PRESTACIONES ECONÓMICAS, CESANTÍAS Y PENSIONES-FONCEP
ESTADO DE ACTIVIDAD FINANCIERA, ECONOMICA, SOCIAL Y AMBIENTAL
DEL 01 DE OCTUBRE AL 31 DE DICIEMBRE DE 2016
(Cifras en Miles de Pesos)


	31-dic.-2016	31-dic.-2015
ACTIVIDADES ORDINARIAS		
INGRESOS OPERACIONALES	1,336,160,588	818,732,363
41 INGRESOS FISCALES	0	2,760
4110 NO TRIBUTARIOS	0	2,760
44 TRANSFERENCIAS	161,042,499	144,407,163
4428 OTRAS TRANSFERENCIAS	<u>161,042,499</u>	<u>144,407,163</u>
47 OPERACIONES INTERINSTITUCIONALES	451,314,518	395,914,954
4705 FONDOS RECIBIDOS	<u>451,314,518</u>	<u>395,914,954</u>
48 OTROS INGRESOS	723,803,571	278,407,486
4805 FINANCIEROS	<u>723,803,571</u>	<u>278,407,486</u>
GASTOS OPERACIONALES	1,027,731,498	675,812,167
51 ADMINISTRACION	620,144,003	480,451,042
5101 SUELDOS Y SALARIOS	8,669,271	11,175,552
5102 CONTRIBUCIONES IMPUTADAS	600,498,690	458,879,012
5103 CONTRIBUCIONES EFECTIVAS	1,548,210	1,856,373
5104 APORTES SOBRE LA NÓMINA	330,058	393,758
5111 GENERALES	8,882,728	8,137,490
5120 IMPUESTOS, CONTRIBUCIONES Y TASAS	<u>215,046</u>	<u>8,857</u>
53 PROVISIONES, AGOTAMIENTO, DEPRECIACIONES Y AMORTIZACIONES	4,052,485	3,963,047
5314 PROVISIÓN PARA CONTINGENCIAS	<u>4,052,485</u>	<u>3,963,047</u>
58 OTROS GASTOS	403,535,010	191,398,078
5805 FINANCIEROS	919	58,034,377
5815 AJUSTE DE EJERCICIOS ANTERIORES	<u>403,534,091</u>	<u>133,363,701</u>
EXCEDENTE (DEFICIT) OPERACIONAL	308,429,090	142,920,196




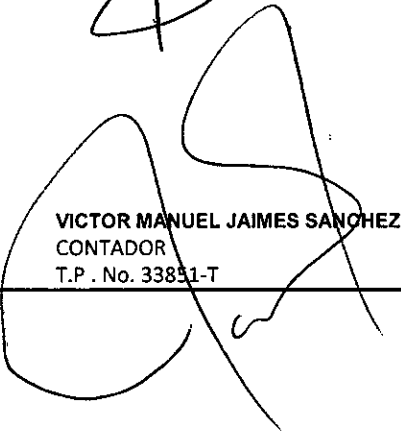
**BOGOTÁ
MEJOR
PARA TODOS**

**BOGOTÁ DISTRITO CAPITAL
FONDO DE PRESTACIONES ECONÓMICAS, CESANTÍAS Y PENSIONES-FONCEP
ESTADO DE ACTIVIDAD FINANCIERA, ECONOMICA, SOCIAL Y AMBIENTAL
DEL 01 DE OCTUBRE AL 31 DE DICIEMBRE DE 2016
(Cifras en Miles de Pesos)**

	31-dic.-2016	31-dic.-2015
INGRESOS NO OPERACIONALES	25,299,942	32,797,286
4808 OTROS INGRESOS ORDINARIOS	23,818,195	25,495,384
4815 AJUSTE EJERCICIOS ANTERIORES	<u>1,481,747</u>	<u>7,301,902</u>
GASTOS NO OPERACIONALES	598,188	1,456,797
5808 OTROS GASTOS ORDINARIOS	<u>598,188</u>	<u>1,456,797</u>
EXCEDENTE (DEFICIT) NO OPERACIONAL	24,701,754	31,340,489
EXCEDENTE (DEFICIT) DE ACTIVIDADES ORDINARIAS	333,130,844	174,260,685
PARTIDAS EXTRAORDINARIAS	12,626,500	5,562,243
4810 INGRESOS EXTRAORDINARIOS	12,636,005	5,564,923
5810 GASTOS EXTRAORDINARIOS	9,505	2,680
EXCEDENTE O DEFICIT ANTES DE AJUSTES POR INFLACION	345,757,344	179,822,928
EXCEDENTE O DEFICIT DEL EJERCICIO	<u>345,757,344</u>	<u>179,822,928</u>


RUBEN GUILLERMO JUNCA MEJIA
Director General


BEATRIZ HELENA ZAMORA GONZALEZ
Subdirectora Financiera y Administrativa (E)


VICTOR MANUEL JAIMES SANCHEZ
CONTADOR
T.P. No. 33851-T