



FONDO DE PENSIONES PÚBLICAS DE BOGOTÁ - FPPB
ESTADO DE SITUACIÓN FINANCIERA COMPARATIVO
 PRESENTACIÓN VALOR NETO DEL PASIVO PENSIONAL



(Cifras en pesos)

Código	Concepto	AL 31 DE MARZO DE		Var. Abs.	Var. %
		2023	2022		
1	Activo				
	Activo No Corriente				
13	Cuentas por cobrar	105.920.975.268	116.536.150.207	- 10.615.174.939	-9,1%
1338	Sentencias, laudos y conciliaciones extrajudiciales	52.802.043	62.487.521	- 9.685.478	-15,5%
1384	Otras cuentas por cobrar	211.418.073.891	221.016.722.864	- 9.598.648.973	-4,3%
138408	Cuotas partes de pensiones	211.417.608.962	220.998.439.364	- 9.580.830.402	-4,3%
138490	Otras cuentas por cobrar	464.929	18.283.500	- 17.818.571	-97,5%
1386	Deterioro acumulado por cobrar (CR)	- 105.549.900.665	- 104.543.060.177	- 1.006.840.488	1,0%
138690	Otras cuentas por cobrar	- 105.549.900.665	- 104.543.060.177	- 1.006.840.488	1,0%
19	Otros Activos	48.850.216	48.850.216	-	0,0%
1909	Depósitos entregados en garantía	48.850.216	48.850.216	-	0,0%
190903	Depósitos judiciales	48.850.216	48.850.216	-	0,0%
	Total Activo No Corriente	105.969.825.484	116.585.000.423	- 10.615.174.939	-9,1%
	Total Activo	105.969.825.484	116.585.000.423	- 10.615.174.939	-9,1%
2	Pasivo				
	Pasivo Corriente				
24	Cuentas por pagar	14.276.661.434	16.851.487.222	- 2.574.825.789	-15,3%
2407	Recursos a favor de terceros	760.744.316	1.341.684.694	- 580.940.379	-43,3%
2460	Creditos judiciales	13.515.917.118	15.509.802.528	- 1.993.885.410	-12,9%
25	Beneficios a los empleados	95.461.194.735	92.767.335.371	2.693.859.364	2,9%
2514	Beneficios Posempleo Pensiones	95.461.194.735	92.767.335.371	2.693.859.364	2,9%
251401	Pensiones de jubilación patronales	3.310.240.453	2.891.247.092	418.993.361	14,5%
251404	Mesadas pensionales no reclamadas	2.638.050.555	3.101.864.957	- 463.814.402	-15,0%
251405	Cuotas partes de pensiones por pagar	25.669.916.826	20.202.807.943	5.467.108.883	27,1%
251406	Bonos Pensionales o cuotas partes de bonos pensionales	63.842.986.901	66.571.415.379	- 2.728.428.478	-4,1%
1904	(-) Plan de activos para beneficios Posempleo	1.475.486.140	2.412.346.439	- 936.860.298	-38,8%
190401	(-) Efectivo y equivalentes al efectivo	1.475.486.140	2.412.346.439	- 936.860.298	-38,8%
	Valor neto pasivo posempleo (2514 - 1904)	93.985.708.594	90.354.988.932	3.630.719.662	4,0%
29	Otros pasivos	1.621.920.612	6.213.666.473	- 4.591.745.861	-73,9%
2901	Avances y anticipos recibidos	572.743.956	1.546.680.739	- 973.936.783	-63,0%
2902	Rec. Recibidos en Admon.	1.049.176.656	4.666.985.734	- 3.617.809.078	-77,5%
	Total Pasivo Corriente	109.884.290.640	113.420.142.628	- 3.535.851.987	-3,1%



FONDO DE PENSIONES PÚBLICAS DE BOGOTÁ - FPPB
ESTADO DE SITUACIÓN FINANCIERA COMPARATIVO
 PRESENTACIÓN VALOR NETO DEL PASIVO PENSIONAL



(Cifras en pesos)

Código	Concepto	AL 31 DE MARZO DE		Var. Abs.	Var. %
		2023	2022		
24	Pasivo No corriente				
	Cuentas por pagar	3.172.407.866	5.202.027.548	- 2.029.619.682	-39,0%
2407	Recursos a favor de terceros	3.172.407.866	5.202.027.548	- 2.029.619.682	-39,0%
25	Beneficios a los empleados	11.940.726.424.471	11.560.756.277.689	379.970.146.782	3,3%
2514	Beneficios Posempleo Pensiones	11.940.726.424.471	11.560.756.277.689	379.970.146.782	3,3%
251410	Cálculo actuarial de pensiones actuales	7.343.611.660.117	7.103.679.238.296	239.932.421.821	3,4%
251414	Cálculo actuarial de cuotas partes de pensiones	4.597.114.764.354	4.457.077.039.393	140.037.724.961	3,1%
19	(-) Otros Activos	7.801.306.518.974	7.288.602.219.659	512.704.299.316	7,0%
1904	(-) Plan de activos para beneficios Posempleo	7.801.306.518.974	7.288.602.219.659	512.704.299.316	7,0%
190404	(-) Encargos Fiduciarios	7.788.585.507.369	7.275.626.967.117	512.958.540.253	7,1%
19040401	Consortio FONPET	4.696.648.250.451	4.610.238.400.131	86.409.850.320	1,9%
19040402	Encargos Fiduciarios	3.091.937.256.918	2.665.388.566.985	426.548.689.933	16,0%
190405	(-) Propiedad, planta y equipo	12.483.918.067	12.651.908.887	- 167.990.820	-1,3%
190407	(-) Otros Activos	237.093.538	323.343.655	- 86.250.117	-26,7%
	Valor neto pasivo posempleo (2514 - 1904)	4.139.419.905.497	4.272.154.058.030	- 132.734.152.533	-3,1%
27	Pasivos Estimados y Provisiones	1.675.058.570	1.379.137.577	295.920.993	21,5%
2701	Litigios y Demandas	1.675.058.570	1.379.137.577	295.920.993	21,5%
	Total Pasivo No corriente	4.144.267.371.933	4.278.735.223.156	- 134.467.851.222	-3,1%
	Total Pasivo	4.254.151.662.573	4.392.155.365.783	- 138.003.703.210	-3,1%
3	Patrimonio				
31	Patrimonio de las entidades de gobierno	- 4.148.181.837.089	- 4.275.570.365.360	127.388.528.271	-3,0%
3105	Capital fiscal	7.438.496.950	7.438.496.950	-	0,0%
3109	Resultados de ejercicios anteriores	- 1.407.039.011.768	- 1.835.319.160.386	428.280.148.618	-23,3%
3110	Resultado del ejercicio	117.640.758.982	108.745.844.471	8.894.914.511	8,2%
3151	Ganancias o pérdidas por planes de Beneficios a los empleados	- 2.866.222.081.255	- 2.556.435.546.396	- 309.786.534.859	12,1%
	Total Patrimonio	- 4.148.181.837.089	- 4.275.570.365.360	127.388.528.271	-3,0%
	Total Pasivo Más Patrimonio	105.969.825.484	116.585.000.423	- 10.615.174.939	-9,1%





FONDO DE PENSIONES PÚBLICAS DE BOGOTÁ - FPPB
ESTADO DE SITUACIÓN FINANCIERA COMPARATIVO
 PRESENTACIÓN VALOR NETO DEL PASIVO PENSIONAL



(Cifras en pesos)

Código	Concepto	AL 31 DE MARZO DE		Var. Abs.	Var. %
		2023	2022		
8	Cuentas de Orden Deudoras				
81	Activos contingentes	157.545.068.098	1.006.387.016	156.538.681.082	15554,5%
8120	Litigios y mecanismos alternativos de solución de conflictos	155.558.787.137	-	155.558.787.137	0,0%
8190	Otros activos contingentes	1.986.280.961	1.006.387.016	979.893.945	97,4%
83	Deudoras de control	8.022.137.750	192.495.928.693	- 184.473.790.943	-95,8%
8390	Otras cuentas deudoras de control	8.022.137.750	192.495.928.693	- 184.473.790.943	-95,8%
89	Deudoras por Contra (CR)	- 165.567.205.848	- 193.502.315.709	27.935.109.861	-14,4%
8905	ACTIVOS CONTINGENTES POR CONTRA (CR)	- 157.545.068.098	- 1.006.387.016	- 156.538.681.082	15554,5%
8915	Derechos Contingentes por Contra (CR)	- 8.022.137.750	- 192.495.928.693	- 184.473.790.943	-95,8%
	Total Cuentas de Orden Deudoras	-	-	-	0,0%
9	Cuentas de Orden Acreedoras				
91	Responsabilidades Contingentes	19.970.012.315	17.203.647.248	2.766.365.067	16,1%
9120	Litigios y Demandas	19.970.012.315	17.203.647.248	2.766.365.067	16,1%
99	Acreedoras por Contra (DB)	- 19.970.012.315	- 17.203.647.248	- 2.766.365.067	16,1%
9905	Responsabilidades contingentes po contra (DB)	- 19.970.012.315	- 17.203.647.248	- 2.766.365.067	16,1%
	Total Cuentas de Orden Acreedoras	-	-	-	0,0%


ANGÉLICA MALAVER GALLEGO
 Directora General (E)


ANGÉLICA MALAVER GALLEGO
 Subdirectora Financiera y Administrativa


IVÁN TRIANA BERNAL
 Contador
 T.P. No. 98748-T



FONDO DE PENSIONES PÚBLICAS DE BOGOTÁ - FPPB
ESTADO DE SITUACIÓN FINANCIERA COMPARATIVO



(Cifras en pesos)

Código	Concepto	Nota	AL 31 DE MARZO DE		Var. Abs.	Var. %
			2023	2022		
1	Activo					
	Activo Corriente					
19	Otros Activos		1.475.486.140	2.412.346.439	- 936.860.298	-38,8%
1904	Plan de activos para beneficios Posempleo		1.475.486.140	2.412.346.439	- 936.860.298	-38,8%
190401	Efectivo y equivalentes al efectivo		1.475.486.140	2.412.346.439	- 936.860.298	-38,8%
	Total Activo Corriente	1.1	1.475.486.140	2.412.346.439	- 936.860.298	-38,8%
	Activo No Corriente					
13	Cuentas por cobrar		105.920.975.268	116.536.150.207	- 10.615.174.939	-9,1%
1338	CxC Sentencias, laudos arbitrales y conciliaciones extrajud		52.802.043	62.487.521	- 9.685.478	-15,5%
1384	Otras cuentas por cobrar		211.418.073.891	221.016.722.864	- 9.598.648.973	-4,3%
138408	Cuotas partes de pensiones		211.417.608.962	220.998.439.364	- 9.580.830.402	-4,3%
138490	Otras cuentas por cobrar		464.929	18.283.500	- 17.818.571	-97,5%
1386	Deterioro acumulado por cobrar (CR)	-	105.549.900.665	104.543.060.177	- 1.006.840.488	1,0%
138690	Otras cuentas por cobrar	-	105.549.900.665	104.543.060.177	- 1.006.840.488	1,0%
19	Otros Activos		48.850.216	48.850.216	-	0,0%
1909	Depósitos entregados en garantía		48.850.216	48.850.216	-	0,0%
	Total Activo No Corriente	1.2	105.969.825.484	116.585.000.423	- 10.615.174.939	-9,1%
	Otros Activos					
19	Otros Activos		7.801.306.518.974	7.288.602.219.659	512.704.299.316	7,0%
1904	Plan de activos para beneficios Posempleo		7.801.306.518.974	7.288.602.219.659	512.704.299.316	7,0%
190404	Encargos Fiduciarios		7.788.585.507.369	7.275.626.967.117	512.958.540.253	7,1%
19040401	Consorcio FONPET		4.696.648.250.451	4.610.238.400.131	86.409.850.320	1,9%
19040402	Encargos Fiduciarios		3.091.937.256.918	2.665.388.566.985	426.548.689.933	16,0%
190405	Propiedad, planta y equipo		12.483.918.067	12.651.908.887	- 167.990.820	-1,3%
190407	Otros Activos		237.093.538	323.343.655	- 86.250.117	-26,7%
19	Total Otros Activos	1.3	7.801.306.518.974	7.288.602.219.659	512.704.299.316	7,0%
	Total Activo	1	7.908.751.830.598	7.407.599.566.520	501.152.264.078	6,8%



FONDO DE PENSIONES PÚBLICAS DE BOGOTÁ - FPPB
ESTADO DE SITUACIÓN FINANCIERA COMPARATIVO



(Cifras en pesos)

Código	Concepto	Nota	AL 31 DE MARZO DE		Var. Abs.	Var. %
			2023	2022		
2	Pasivo					
	Pasivo Corriente					
24	Cuentas por pagar		14.276.661.434	16.851.487.222	- 2.574.825.789	-15,3%
2407	Recursos a favor de terceros		760.744.316	1.341.684.694	- 580.940.379	-43,3%
2460	Creditos judiciales		13.515.917.118	15.509.802.528	- 1.993.885.410	-12,9%
25	Beneficios a los empleados		95.461.194.735	92.767.335.371	2.693.859.364	2,9%
2514	Beneficios Posempleo Pensiones		95.461.194.735	92.767.335.371	2.693.859.364	2,9%
251401	Pensiones de jubilación patronales		3.310.240.453	2.891.247.092	418.993.361	14,5%
251404	Mesadas pensionales no reclamadas		2.638.050.555	3.101.864.957	- 463.814.402	-15,0%
251405	Cuotas partes de pensiones por pagar		25.669.916.826	20.202.807.943	5.467.108.883	27,1%
251406	Bonos Pensionales o cuotas partes de bonos pensionales		63.842.986.901	66.571.415.379	- 2.728.428.478	-4,1%
29	Otros pasivos		1.621.920.612	6.213.666.473	- 4.591.745.861	-73,9%
2901	Avances y anticipos recibidos		572.743.956	1.546.680.739	- 973.936.783	-63,0%
2902	Rec. Recibidos en Admon.		1.049.176.656	4.666.985.734	- 3.617.809.078	-77,5%
	Total Pasivo Corriente	2.1	111.359.776.780	115.832.489.066	- 4.472.712.286	-3,9%
	Pasivo No corriente					
24	Cuentas por pagar		3.172.407.866	5.202.027.548	- 2.029.619.682	-39,0%
2407	Recursos a favor de terceros	2.2.1	3.172.407.866	5.202.027.548	- 2.029.619.682	-39,0%
25	Beneficios a los empleados	2.2.2	11.940.726.424.471	11.560.756.277.689	379.970.146.782	3,3%
2514	Beneficios Posempleo Pensiones		11.940.726.424.471	11.560.756.277.689	379.970.146.782	3,3%
251410	Cálculo actuarial de pensiones actuales		7.343.611.660.117	7.103.679.238.296	239.932.421.821	3,4%
251414	Cálculo actuarial de cuotas partes de pensiones		4.597.114.764.354	4.457.077.039.393	140.037.724.961	3,1%
27	Pasivos Estimados y Provisiones	2.2.3	1.675.058.570	1.379.137.577	295.920.993	21,5%
2701	Litigios y Demandas		1.675.058.570	1.379.137.577	295.920.993	21,5%
270103	Administrativas		867.982.094	1.007.601.056	- 139.618.962	-13,9%
270105	Laborales		807.076.476	371.536.521	435.539.955	117,2%
	Total Pasivo No corriente	2.2	11.945.573.890.907	11.567.337.442.814	378.236.448.093	3,3%
	Total Pasivo	2	12.056.933.667.687	11.683.169.931.880	373.763.735.807	3,2%



FONDO DE PENSIONES PÚBLICAS DE BOGOTÁ - FPPB
ESTADO DE SITUACIÓN FINANCIERA COMPARATIVO



(Cifras en pesos)

Código	Concepto	Nota	AL 31 DE MARZO DE		Var. Abs.	Var. %
			2023	2022		
3	Patrimonio					
31	Patrimonio de las entidades de gobierno		- 4.148.181.837.089	- 4.275.570.365.360	127.388.528.271	3,0%
3105	Capital fiscal	3.1	7.438.496.950	7.438.496.950	-	0,0%
3109	Resultados de ejercicios anteriores	3.2	- 1.407.039.011.768	- 1.835.319.160.386	428.280.148.618	23,3%
3110	Resultado del ejercicio	3.3	117.640.758.982	108.745.844.471	8.894.914.511	8,2%
3151	Ganancias o pérdidas por planes de Beneficios	3.4	- 2.866.222.081.255	- 2.556.435.546.396	- 309.786.534.859	-12,1%
	Total Patrimonio	3	- 4.148.181.837.089	- 4.275.570.365.360	127.388.528.271	3,0%
	Total Pasivo Más Patrimonio		7.908.751.830.598	7.407.599.566.520	501.152.264.078	6,8%




FONDO DE PENSIONES PÚBLICAS DE BOGOTÁ - FPPB
ESTADO DE SITUACIÓN FINANCIERA COMPARATIVO



(Cifras en pesos)

Código	Concepto	Nota	AL 31 DE MARZO DE		Var. Abs.	Var. %
			2023	2022		
8	Cuentas de Orden Deudoras					
81	Activos contingentes	9	157.545.068.098	1.006.387.016	156.538.681.082	15.554,5
8120	Litigios y mecanismos alternativos de solución de conflicto		155.558.787.137			
8190	Otros activos contingentes		1.986.280.961	1.006.387.016	979.893.945	1,0
83	Deudoras de control	9	8.022.137.750	192.495.928.693	184.473.790.943	95,8
8390	Otras cuentas deudoras de control		8.022.137.750	192.495.928.693	184.473.790.943	95,8
89	Deudoras por Contra (CR)	-	165.567.205.848	193.502.315.709	27.935.109.861	14,4
8905	Activos contingentes por contra (CR)	-	157.545.068.098	1.006.387.016	156.538.681.082	15.554,5
8915	Derechos Contingentes por Contra (CR)	-	8.022.137.750	192.495.928.693	184.473.790.943	95,8
	Total Cuentas de Orden Deudoras		-	-	-	-
9	Cuentas de Orden Acreedoras					
91	Responsabilidades Contingentes	10	19.970.012.315	17.203.647.248	2.766.365.067	16,1
9120	Litigios y Demandas		19.970.012.315	17.203.647.248	2.766.365.067	16,1
99	Acreedoras por Contra (DB)	-	19.970.012.315	17.203.647.248	2.766.365.067	16,1
9905	Responsabilidades contingentes po contra (DB)	-	19.970.012.315	17.203.647.248	2.766.365.067	16,1
	Total Cuentas de Orden Acreedoras		-	-	-	-


ANGÉLICA MALAVER GALLEGO
Directora General (E)


ANGÉLICA MALAVER GALLEGO
Subdirectora Financiera y Administrativa


IVÁN TRIANA BERNAL
Contador
T.P . No. 98748-T