

Informe Periódico Trimestral 2025

¡Fortaleciendo el legado!

1. Tabla de contenido

GLOSARIO	6
1. SITUACIÓN FINANCIERA	23
1.1. Fondo de prestaciones económicas, cesantías y pensiones –FONCEP	23
1.1.1. Activo	24
1.1.2. Pasivo	30
1.1.3. CUENTAS DE ORDEN DE CONTROL – deudoras y acreedoras	35
1.1.4. Estado de resultados de operación	36
1.2. Fondo de Pensiones Públicas de Bogotá – FPPB	40
1.2.1. Activo	41
1.2.2. Pasivos	44
1.2.3. Beneficios a los empleados - Cálculo actuarial	48
1.2.4. Pasivo pensional	48
1.2.5. Patrimonio	49
1.2.6. Resultados del periodo	49
1.2.7. Ganancias o pérdidas por planes de beneficios a los empleados	50
1.2.8. CUENTAS DE ORDEN DEUDORAS – Activos contingentes	54
1.2.9. CUENTAS DE ORDEN ACREEDORAS – Responsabilidades contingentes	55
1.3. Cambios Materiales En Los Estados Financieros	56
1.4. Comentarios y análisis de la administración sobre los resultados de la operación y la situación financiera del emisor, en relación con los resultados reportados en los estados financieros trimestrales	57
1.5. Variaciones materiales en la situación financiera del emisor, en comparación con el mismo trimestre reportado para el ejercicio anterior.	57
1.6. Análisis cuantitativo y/o cualitativo del riesgo de mercado	58
1.6.1. Variaciones materiales que se hayan presentado en los riesgos a los que está expuesto el emisor, diferentes al riesgo de mercado, y los mecanismos implementados para mitigarlos.	58
1.6.2. Comportamiento de las variables macroeconómicas durante el tercer trimestre de 2025	62

Sede Principal

Carrera 6 Nro. 14-98

Edificio Condominio Parque Santander

Teléfono: +571 307 62 00 || www.foncep.gov.co



**FONDO DE
PRESTACIONES ECONÓMICAS,
CESANTÍAS Y PENSIONES**

2. INFORMACIÓN ADICIONAL	70
2.1. IMPACTOS AMBIENTALES	70
2.1.1. POLÍTICA AMBIENTAL DEL FONCEP	72
2.1.2. EJECUCIÓN DEL PLAN – 2025	72
2.2. ANÁLISIS DE GOBIERNO CORPORATIVO	73
2.3. DESCRIPCIÓN DE LA ESTRUCTURA DE LA ADMINISTRACIÓN DEL EMISOR	74
2.3.1. Composición y funcionamiento de la Junta Directiva y sus órganos de apoyo	74
2.3.2. Composición y funcionamiento de la alta gerencia del emisor	75
2.3.3. Información acerca de los perfiles profesionales y experiencia de los directores y la alta gerencia del emisor.	76
2.3.4. Quórum y datos de asistencia de las reuniones de junta directiva y de sus órganos de apoyo respecto del ejercicio reportado.	80
3. ANEXOS	83
3.1. INFORME MIPG 2025	83
3.2. INFORME AMBIENTAL JULIO-SEPTIEMBRE 2025	83
3.3. ESTADOS FINANCIEROS	83

Sede Principal

Carrera 6 Nro. 14-98

Edificio Condominio Parque Santander

Teléfono: +571 307 62 00 || www.foncep.gov.co



**FONDO DE
PRESTACIONES ECONÓMICAS,
CESANTÍAS Y PENSIONES**

Índice de Gráficas

GRÁFICA 1. ESTADOS FINANCIEROS – FONCEP	23
GRÁFICA 2. ACTIVOS-FONCEP	26
GRÁFICA 3. PASIVOS FONCEP	32
GRÁFICA 4. CUENTAS DE ORDEN-FONCEP	35
GRÁFICA 5. RESULTADO DEL EJERCICIO-FONCEP	37
GRÁFICA 6. ACTIVO-PASIVO -FPPB	40
GRÁFICA 7. ACTIVO- FPPB	43
GRÁFICA 8. PASIVO - FPPB	47
GRÁFICA 9. RESULTADO DEL PERIODO - FPPB	52
GRÁFICA 10. CUENTAS DE ORDEN ACREEDORAS-FPPB	56
GRÁFICA 11. CONSUMO DE PAPEL	71

Sede Principal

Carrera 6 Nro. 14-98

Edificio Condominio Parque Santander

Teléfono: +571 307 62 00 || www.foncep.gov.co



FONDO DE
**PRESTACIONES ECONÓMICAS,
CESANTÍAS Y PENSIONES**

Índice de Tablas

Tabla 1. COMPOSICION DEL ACTIVO.....	24
Tabla 2. ACTIVO CORRIENTE.....	24
Tabla 3. ACTIVO NO CORRIENTE.....	25
Tabla 4. CLASIFICACIÓN EFECTIVO.....	27
Tabla 5. CUENTAS POR COBRAR.....	28
Tabla 6. COMPOSICION DEL PASIVO.....	30
Tabla 7. PASIVO CORRIENTE.....	31
Tabla 8. PASIVO NO CORRIENTE.....	31
Tabla 9. PATRIMONIO ENTIDADES GOBIERNO.....	34
Tabla 10. COMPOSICION DE INGRESOS OPERACIONALES.....	38
Tabla 11. COMPOSICION DE INGRESOS NO OPERACIONALES.....	38
Tabla 12. COMPOSICION DE GASTOS OPERACIONALES.....	39
Tabla 13. COMPOSICION DE GASTOS NO OPERACIONALES.....	39
Tabla 14. COMPOSICION DEL ACTIVO -FPPB.....	41
Tabla 15. ACTIVO CORRIENTE.....	41
Tabla 16. EFECTIVO Y EQUIVALENTES.....	42
Tabla 17. ACTIVO NO CORRIENTE.....	42
Tabla 18. COMPOSICION DEL PASIVO - FPPB.....	44
Tabla 19. PASIVO CORRIENTE.....	45
Tabla 20. CUENTAS POR PAGAR.....	45
Tabla 21. DETALLE DE BENEFICIOS A LOS EMPLEADOS.....	46
Tabla 22. DETALLE DE OTROS PASIVOS.....	46
Tabla 23. PASIVO NO CORRIENTE.....	47
Tabla 24. DETALLE CALCULO ACTUARIAL.....	48
Tabla 25. PASIVO PENSIONAL.....	49
Tabla 26. PATRIMONIO - FPPB.....	49
Tabla 27. GANANCIAS O PERDIDAS BENEFICIOS A EMPLEADOS- FPPB.....	50
Tabla 28. RENDIMIENTOS ACUMULADOS -FPPB.....	51
Tabla 29. CUENTA DEUDORAS - FPPB.....	54
Tabla 30. CUENTAS ACREEDORAS - FPPB.....	55
Tabla 31. CLASIFICACIÓN EMISORES.....	67
Tabla 32. CONTROLES PORTAFOLIO.....	67
Tabla 33. SUFICIENCIA DE RECURSOS.....	¡Error! Marcador no definido.
Tabla 34. MIEMBROS DE LA JUNTA DIRECTIVA SEGUNDO TRIMESTRE 2025.....	74
Tabla 35. PERFIL PROFESIONAL DE LOS PROFESIONALES.....	76
Tabla 36. SESIONES DE JUNTA DIRECTIVA.....	80

Sede Principal

Carrera 6 Nro. 14-98

Edificio Condominio Parque Santander

Teléfono: +571 307 62 00 || www.foncep.gov.co



FONDO DE
PRESTACIONES ECONÓMICAS,
CESANTÍAS Y PENSIONES

GLOSARIO

ACTIVO

Representa los recursos económicos presentes controlados por la entidad como resultado de sucesos pasados.

BONOS PENSIONALES

Son títulos de deuda pública que constituyen recursos destinados a contribuir a la conformación del capital necesario para financiar las pensiones de los afiliados del Sistema General de Pensiones que está compuesto por los dos regímenes mencionados anteriormente.

Los bonos pensionales, según quien sea el responsable de su expedición, pueden clasificarse en:

- a) Bonos pensionales expedidos por la Nación
- b) Bonos pensionales expedidos por las entidades del sector público que no sean sustituidas por el fondo de pensiones públicas del nivel nacional.
- c) Bonos pensionales expedidos por empresas privadas, o por cajas pensionales del sector privado que tenían exclusivamente a su cargo el reconocimiento y pago de pensiones.

Tipos de Bonos Pensionales

- a) Bonos Tipo “A”: se emiten a favor de las personas que se trasladen al Régimen de Ahorro Individual con Solidaridad.
- b) Bonos Tipo “B”: se emiten a favor de quienes se trasladen al Régimen de Prima Media con Prestación Definida. Se emiten a favor de COLPENSIONES por cuenta de los empleados públicos que al entrar en vigencia el Sistema General de Pensiones se trasladaron al Instituto de Seguros Sociales.
- c) Bonos Tipo “C”: se emiten a favor del Fondo de Previsión del Congreso, por cuenta de los afiliados que se trasladaron a dicho Fondo, al entrar en vigencia el Sistema General de Pensiones.

- d) Bonos Tipo “E”: son los Bonos que recibe ECOPETROL por las personas que se hayan vinculados a ECOPETROL con posterioridad al 31 de marzo de 1994.
- e) Bonos Tipo “T”: son los Bonos que recibe COLPENSIONES por los servidores públicos que le cotizaban al ISS hoy en día COLPENSIONES y cuyo objetivo es cubrir el diferencial existente entre las condiciones previstas en los regímenes legales aplicables a los servidores públicos antes de la entrada en Vigencia el Sistema General de Pensiones y el Régimen previsto para los afiliados al ISS hoy COLPENSIONES.

COBERTURA DE RIESGO

Se refiere a la reducción o eliminación de riesgo que hace parte de la inversión en un activo financiero y por ende de las variaciones de su precio de mercado. La cobertura busca fundamentalmente la protección frente a variables de riesgo.

CORRELACIÓN

Muestra el nivel de asociación que existe ente dos variables haciendo énfasis en la fuerza de dicha relación y la dirección de esta (positiva o negativa).

CUOTA PARTE DE BONO PENSIONAL

Es el resultado de calcular el valor del Bono Pensional en el 100% y dividirlo proporcionalmente en los tiempos de vinculación laboral que entraron en su composición.

DEPÓSITO CENTRALIZADO DE VALORES DE COLOMBIA (DECEVAL)

Es una institución encargada de la custodia, administración, compensación y liquidación de valores en depósito de títulos valores de contenido crediticio, de participación, representativos de mercancías e instrumentos financieros que se encuentren inscritos en el Registro Nacional de Valores y Emisores, ya sea que se emitan, negocien o registren localmente o en el exterior

DERIVADO FINANCIERO

Es un producto financiero cuyo precio es consecuencia del precio de otro activo que recibe el nombre de subyacente. Los subyacentes utilizados podrían ser diferentes tipos de activos como: acciones, bonos, monedas, etc.

Sede Principal

Carrera 6 Nro. 14-98

Edificio Condominio Parque Santander

Teléfono: +571 307 62 00 || www.foncep.gov.co



**FONDO DE
PRESTACIONES ECONÓMICAS,
CESANTÍAS Y PENSIONES**

EBITDA - BENEFICIO ANTES DE INTERESES, IMPUESTOS, DEPRECIACIÓN Y AMORTIZACIÓN

Medida del rendimiento financiero de una empresa que muestra su capacidad para generar ganancias operativas antes de considerar los efectos de decisiones financieras, políticas fiscales y contables.

EMISORES DE VALOR

Son empresas que buscan crecer y financiarse mediante una oferta pública en el mercado bursátil, al emitir valores de deuda o de capital. Pueden ser entidades del Estado o empresas privadas, pero es el Emisor quien respalda la inversión.

En Colombia, están autorizados para intermediar en el mercado de valores las siguientes instituciones:

- Comisionistas de valores.
- Sociedades Fiduciarias.
- Sociedades Administradoras de Inversión.
- Fondos de Pensiones y de Cesantías.
- Entidades bancarias.

ESTADO DE SITUACIÓN FINANCIERA

Presenta en forma clasificada, resumida y consistente, la situación financiera de la entidad a una fecha determinada y revela la totalidad de sus activos, pasivos, y la situación del patrimonio.

ESTADO DE RESULTADOS

Presenta las operaciones de una entidad durante un periodo contable, mediante el adecuado enfrentamiento de sus ingresos con los costos y gastos relativos, para determinar la utilidad o pérdida neta, así como el resultado integral del ejercicio.

Sede Principal

Carrera 6 Nro. 14-98

Edificio Condominio Parque Santander

Teléfono: +571 307 62 00 || www.foncep.gov.co

ESTADOS FINANCIEROS

Informes que reflejan el estado de una empresa en un momento determinado, normalmente un año, cuyo objetivo principal es mostrar toda la información sobre la situación financiera de la entidad, así como el resultado del ejercicio; estos se deben elaborar de forma comparativa con períodos anteriores con el fin de conocer la utilidad del presente período.

Notas a los Estados Financieros

Textos aclarativos que hacen parte integral de los estados financieros, los cuales presentan información relevante para la comprensión de estos, así como la información relacionada con las políticas contables creadas por la entidad.

FER

Siglas de Fondo Educativo Regional (FER). Fueron creados por el artículo 29 del Decreto 3157 de 1968 como cuentas especiales pertenecientes a los Departamentos y al Distrito Especial de Bogotá, constituidos por los aportes de la Nación, los Departamentos, el Distrito Especial y los Municipios para atender al sostenimiento y expansión de los servicios educativos en los planteles oficiales de educación elemental, media y de carreras intermedias. En este sentido, el Fondo Educativo Regional es un sistema de manejo de cuentas de los bienes o recursos que la Nación y la entidad territorial respectiva destinen a la educación; su función no es organizar y administrar los servicios educativos, sino, los recursos para estos servicios.

FONPET

Siglas del Fondo Nacional de Pensiones de las Entidades Territoriales. Es un fondo sin personería jurídica administrado por el Ministerio de Hacienda y Crédito Público (MHCP), el cual tiene como objeto recaudar y asignar los recursos a las cuentas de los Entes Territoriales y administrar los recursos a través de Patrimonios Autónomos que se constituyan exclusivamente en las administradoras de fondos de pensiones y cesantías privadas o públicas, en sociedades fiduciarias privadas o públicas o en compañías de seguros de vida privadas o públicas, que estén facultadas para administrar los recursos del Sistema General de Pensiones y de los regímenes pensionales excepcionados del sistema }por Ley.

Sede Principal

Carrera 6 Nro. 14-98

Edificio Condominio Parque Santander

Teléfono: +571 307 62 00 || www.foncep.gov.co



**FONDO DE
PRESTACIONES ECONÓMICAS,
CESANTÍAS Y PENSIONES**

FPPB

Siglas del Fondo de Pensiones Públicas de Bogotá D.C., el cual fue creado mediante el Decreto Distrital 350 del 29 de junio de 1995, como una cuenta especial sin personería jurídica, adscrito a la Secretaría de Hacienda. Posteriormente, el Concejo de Bogotá mediante Acuerdo 257 del 30 de noviembre de 2006 asignó al FONCEP, el desarrollo y ejecución de las funciones correspondientes a la administración del Fondo de Pensiones Públicas de Bogotá, D.C., el cual tiene a su cargo el reconocimiento y/o pago de las obligaciones pensionales de conformidad con la reglamentación contenida en el citado Decreto 1296 de 1994 y en la normatividad vigente que lo reglamente, complementa o sustituya.

GASTOS

Disminuciones en los activos o incrementos en los pasivos que dan lugar a disminuciones en el patrimonio

INGRESOS

Incrementos en los activos de la entidad o disminución en los pasivos que dan lugar a incrementos en el patrimonio.

INVERSIONES NEGOCIABLES

Se clasifican como inversiones negociables todo valor o título y, en general, cualquier tipo de inversión que ha sido adquirida con el propósito principal de obtener utilidades por las fluctuaciones a corto plazo del precio.

OPERACIÓN DE CONTADO

Se considerarán operaciones de contado, las operaciones cuyo plazo de liquidación sea igual a la fecha de su celebración o registro (de hoy para hoy) y hasta el plazo de liquidación que para este tipo de operaciones establezcan las normas vigentes.

Sede Principal

Carrera 6 Nro. 14-98

Edificio Condominio Parque Santander

Teléfono: +571 307 62 00 || www.foncep.gov.co

PASIVO

Representa obligaciones presentes de origen legal que tiene la entidad con terceros como producto de sucesos pasados.

PATRIMONIO NETO

Parte residual de los activos de la entidad, una vez deducidos todos los pasivos.

PROBABILIDAD

Mide que tan posible es que un hecho particular ocurre y se encuentra definido entre 0 y 1, donde 0 es el caso en el cual el evento no podría ocurrir y 1 implica una certeza de ocurrencia del evento

REGISTRO NACIONAL DE VALORES Y EMISORES –RNVE

En este registro se inscriben las clases y tipos de valores, así como los emisores de éstos y las emisiones que estos efectúen, y certificar lo relacionado con la inscripción de dichos emisores clases y tipos de valores. La inscripción en este registro es requisito para aquellas entidades que deseen realizar una oferta pública de sus valores o que los mismos se negocien en un sistema de negociación.

RENTA FIJA

Es un tipo de inversión formada por todos los activos financieros en los que el emisor está obligado a realizar pagos en una cantidad y en un período de tiempo previamente establecidos. Es decir, en la renta fija el emisor garantiza la devolución del capital invertido y una cierta rentabilidad.

RIESGO

De acuerdo con las prácticas líderes, el riesgo, se refiere a un hecho, una acción o una omisión que podría afectar adversamente la capacidad de una organización de lograr sus objetivos de negocio y ejecutar sus estrategias con éxito. Incluye tanto la ocurrencia de acontecimientos negativos o eventos inesperados, como la ausencia o sub-aprovechamiento de oportunidades.

Sede Principal

Carrera 6 Nro. 14-98

Edificio Condominio Parque Santander

Teléfono: +571 307 62 00 || www.foncep.gov.co

El riesgo se define como la probabilidad de pérdida potencial dada por la ocurrencia de un evento desfavorable, que afecte de manera adversa a los portafolios de los patrimonios autónomos del FPBB y de Cesantías en una cuantía superior al nivel máximo que se ha definido previamente (Valor en Riesgo) y está dispuesta a aceptar.

RIESGO DE MERCADO

Es la posibilidad de que una entidad incurra en pérdidas asociadas a la disminución del valor de sus portafolios y/o de los portafolios de terceros que se encuentran bajo su administración por efecto de variaciones en el precio de las inversiones en las cuales mantiene posiciones dentro o fuera del balance.

ROE - RENTABILIDAD SOBRE EL PATRIMONIO

Medida del desempeño financiero que se calcula dividiendo el ingreso neto entre el patrimonio de los accionistas. Se expresa como un porcentaje y es un indicador clave de rentabilidad, mostrando cuán eficientemente una empresa está utilizando el dinero invertido por sus accionistas para generar ganancias

SITUACIÓN FINANCIERA

Es la capacidad de una empresa para cumplir con sus obligaciones cuando éstas sean exigibles, ya sea en el corto o en el largo plazo.

VOLATILIDAD

Es la medida de la frecuencia e intensidad con la que cambian los precios de un activo financiero en un período determinado, indicando su inestabilidad. Un activo con alta volatilidad experimenta movimientos de precios más grandes y rápidos, lo que a menudo se asocia con un mayor riesgo, aunque también puede ofrecer oportunidades de mayores retornos.

VALOR EN RIESGO (VAR)

El Valor en Riesgo (VaR) se define como la máxima pérdida potencial en el valor de un activo o portafolio, dada una probabilidad, debido a cambios en los precios, tasas, o referentes de mercado del mercado, en un horizonte de tiempo determinado.

Sede Principal

Carrera 6 Nro. 14-98

Edificio Condominio Parque Santander

Teléfono: +571 307 62 00 || www.foncep.gov.co

Aspectos generales

ASPECTOS GENERALES

Fondo de Prestaciones Económicas, Cesantías y Pensiones – FONCEP

Mediante el Artículo 65 del Acuerdo 257 de Noviembre 30 de 2006, el Concejo de Bogotá D.C., transformó el Fondo de Ahorro y Vivienda Distrital –FAVIDI, en el FONDO DE PRESTACIONES, ECONÓMICAS, CESANTÍAS Y PENSIONES –FONCEP establecimiento público del orden Distrital, con personería jurídica, autonomía administrativa y patrimonio propio, cuyo objeto es reconocer y pagar las cesantías y las obligaciones pensionales a cargo del Distrito Capital, el cual asume la administración del Fondo de Pensiones Públicas de Bogotá y las funciones básicas que a continuación se detallan: (a) Reconocer y pagar las cesantías de las servidoras y servidores públicos del Distrito Capital. (b) Pagar las obligaciones pensionales legales y convencionales de los organismos del Sector Central y las entidades descentralizadas a cargo del Fondo de Pensiones Públicas de Bogotá y reconocer y pagar las obligaciones pensionales que reconozca a cargo de las entidades del nivel central y las entidades descentralizadas, que correspondan, de acuerdo con los mecanismos legales establecidos.

Posteriormente, el Concejo de Bogotá D.C., a través del artículo 119 del Acuerdo No. 645 de 2016, adicionó nuevas funciones al FONCEP, como se evidencia a continuación:

“Artículo 119. Información laboral del Sistema de Seguridad Social en Pensiones: Adiciónese el artículo 65 del Acuerdo 257 de 2006, con los siguientes dos literales y un párrafo:

c. Verificar y consolidar la información laboral del Sistema de Seguridad Social en Pensiones de las entidades del Sector Central y las entidades descentralizadas a cargo del Fondo de Pensiones Públicas de Bogotá.

d. Gestionar, normalizar, cobrar y recaudar la cartera hipotecaria del Fondo de Ahorro y Vivienda Distrital – FAVIDI.

Parágrafo. El objeto de FONCEP implica la asunción por parte de éste de las funciones que actualmente se ejercen por parte de la Secretaría Distrital de Hacienda respecto de las entidades liquidadas o suprimidas, en especial pero no exclusivamente, la representación administrativa del Distrito Capital en los asuntos de carácter administrativo, contractual y laboral, con cargo a los fondos de pasivos de las entidades liquidadas en lo que les corresponda”.

En el marco del Acuerdo 761 de 2020, por medio del cual se adopta el Plan de Desarrollo Económico, Social, Ambiental y de Obras Públicas del Distrito Capital 2020-2024 “Un nuevo

Sede Principal

Carrera 6 Nro. 14-98

Edificio Condominio Parque Santander

Teléfono: +571 307 62 00 || www.foncep.gov.co



FONDO DE
**PRESTACIONES ECONÓMICAS,
CESANTÍAS Y PENSIONES**

contrato social y ambiental para la Bogotá del Siglo XXI”, el gobierno distrital estableció cinco (5) propósitos de ciudad, dentro de los cuales se encuentra el de “Construir Bogotá-Región con gobierno abierto, transparente y ciudadanía consciente”, que tiene, entre otras metas, la de incrementar la efectividad de la gestión pública distrital y local, para lo cual ha definido el programa estratégico “Gestión pública efectiva, abierta y transparente”.

Una oportunidad identificada para mejorar la eficiencia y eficacia en la gestión pública del Distrito Capital es a través de la intervención en la gestión pensional. Si bien, el Distrito cuenta con una entidad especializada en la administración y el pago de las pensiones distritales, como lo es FONCEP, el cual administra el Fondo de Pensiones Públicas de Bogotá –FPPB, aún existen en el Distrito otras entidades que mantienen la administración de recursos asociados al reconocimiento y pago de pensiones de manera independiente.

Esta desarticulación representa un reto significativo para el FONCEP, entidad llamada a ejercer plenamente su misionalidad con el propósito de garantizar la racionalización y la eficiencia en la operación del proceso de administración de pensiones, promover la unificación de criterios aplicables y consolidar la gestión documental del expediente pensional, todo ello en el marco del uso responsable y transparente de los recursos públicos.

De igual manera, fortalecer la eficiencia de la gestión pensional del Distrito exige complementar y articular la oferta institucional disponible para la atención integral de la población pensionada, con el objetivo de mejorar la calidad de la jubilación mediante acciones orientadas a las dimensiones de salud, bienestar material, calidad de vida y estabilidad financiera.

Es por esto que el plan de desarrollo adoptado el 11 de junio de 2020, en su artículo 43 asigna a FONCEP *“la administración de los activos y fuentes de financiación que respaldan la reserva pensional y el reconocimiento y pago de las obligaciones pensionales actualmente a cargo del Distrito Capital”*. De esta manera, el FONCEP “sustituirá y subrogará progresivamente a las entidades distritales que actualmente cumplen las funciones mencionadas”.

Mediante el mismo artículo se adiciona el literal e) al artículo N° 65 del Acuerdo 257 de 2006, así:

“e) Se asigna al FONDO DE PRESTACIONES ECONÓMICAS, CESANTÍAS Y PENSIONES-FONCEP-la función de liderar y articular la construcción, implementación y ejecución de las políticas públicas de atención a sus pensionados, que contribuyan con el pleno y activo disfrute de su pensión, en el ámbito social, económico, cultural y recreativo, promoviendo que los pensionados del Distrito Capital tengan acceso a servicios de apoyo de calidad, incluyendo la participación de las

Sede Principal

Carrera 6 Nro. 14-98

Edificio Condominio Parque Santander

Teléfono: +571 307 62 00 || www.foncep.gov.co



FONDO DE
**PRESTACIONES ECONÓMICAS,
CESANTÍAS Y PENSIONES**

diferentes entidades del Distrito y las instituciones de seguridad social y de salud en el marco de un estado de bienestar consolidado”.

Mapa de procesos – FONCEP

Imagen. Mapa de procesos



Fuente. FONCEP

Sede Principal

Carrera 6 Nro. 14-98

Edificio Condominio Parque Santander

Teléfono: +571 307 62 00 || www.foncep.gov.co



**FONDO DE
PRESTACIONES ECONÓMICAS,
CESANTÍAS Y PENSIONES**

Sedes del Fondo de Prestaciones Económicas, Cesantías y Pensiones -FONCEP

El Fondo de Prestaciones Económicas, Cesantías y Pensiones – FONCEP, cuenta con dos (2) sedes concertadas, desde la vigencia 2020-2024, las cuales comprenden su operación total; estas son:

- La primera, se denomina Sede Administrativa o Sede Principal en la cual se lleva a cabo la operación misional, de apoyo y atención al ciudadano;
- Una segunda sede que se denomina Sede Archivo Central Álamos está encargada de la custodia y almacenamientos de expedientes y documentación generados por la entidad o recibidos para cumplir con su misionalidad a lo largo de su creación y/o transformación.

La tenencia de la sede principal obedece al contrato interadministrativo de comodato No. 110-129-491-0-2020 SUSCRITO ENTRE EL DADEP Y EL FONDO DE PRESTACIONES ECONÓMICAS, CESANTÍAS Y PENSIONES –FONCEP, en tanto que la segunda sede se tomó bajo la figura de arrendamiento y se trata de una bodega especial para custodiar los documentos de la Entidad, así como para atender funciones archivísticas.

Sede Principal

Carrera 6 Nro. 14-98

Edificio Condominio Parque Santander

Teléfono: +571 307 62 00 || www.foncep.gov.co



**FONDO DE
PRESTACIONES ECONÓMICAS,
CESANTÍAS Y PENSIONES**

SEDES DEL FONDO DE PRESTACIONES ECONÓMICAS, CESANTÍAS Y PENSIONES – FONCEP

SEDE ADMINISTRATIVA



Radicación de correspondencia dirigida a las jefaturas y dirección.

Radicación de tutelas y derechos de petición.

Radicación formularios de cesantías.

Carrera 6 No. 14 – 98 Edificio Condominio Parque Santander Torre A Pisos 2, 5, 6 y 7; y la Torre B piso 3.

Horario de atención al público de lunes a viernes de 07:00 a.m. a 04:00 p.m.

Horario de funcionamiento de lunes a viernes de 07:00 a.m. a 04:30 p.m.

Teléfono 307 62 00

Fuente: Área Administrativa

SEDE ARCHIVO CENTRAL - ÁLAMOS

Sede Principal

Carrera 6 Nro. 14-98

Edificio Condominio Parque Santander

Teléfono: +571 307 62 00 || www.foncep.gov.co



FONDO DE
PRESTACIONES ECONÓMICAS,
CESANTÍAS Y PENSIONES

		<p>Almacenamiento de archivo</p>	<p>Transversal 93 No. 51 – 98 Parque Empresarial Puerta del Sol (Bodega 12)</p> <p>Horario de funcionamiento de lunes a viernes de 07:00 a.m. a 04:30 p.m.</p>
-----------------------------------------------------------------------------------	-----------------------------------------------------------------------------------	----------------------------------	--------------------------------------------------------------------------------------------------------------------------------------------------------------------------------

Fuente: Área Administrativa

La sede administrativa o sede principal, se encuentra distribuida en varios pisos de la propiedad horizontal Condominio Parque Santander, en la torre A, pisos 2, 5, 6 y 7 y en la torre B piso 3. La sede Archivo Central Álamos que está tomada en arrendamiento, no es por tanto propiedad del FONCEP, y está ubicada en el parque industrial Puerta del Sol

Sede Principal

Carrera 6 Nro. 14-98

Edificio Condominio Parque Santander

Teléfono: +571 307 62 00 || www.foncep.gov.co



FONDO DE
PRESTACIONES ECONÓMICAS,
CESANTÍAS Y PENSIONES

Colaboradores del Fondo De Prestaciones económicas, Cesantías Y Pensiones
-FONCEP

El total de colaboradores de la entidad que tienen una permanencia habitual en el Foncep se detalla a continuación:

Tipo de Colaborador	Cantidad
Directivos y Asesores	17
Funcionarios	64
Contratistas	143
Servicio de vigilancia	7
Personal de aseo y cafetería	9
Atención al ciudadano	11
Archivo y correspondencia	15
Total	266

Fuente: Área Administrativa

Sede Principal

Carrera 6 Nro. 14-98

Edificio Condominio Parque Santander

Teléfono: +571 307 62 00 || www.foncep.gov.co

Bonos y Cuotas Partes – Generalidades

El FONCEP administra el FONDO DE PENSIONES PÚBLICAS DE BOGOTÁ y genera el pago de lo que adeuda, por concepto de cuotas partes pensionales, a las entidades que pagan pensiones y en las que el Distrito participa como entidad concurrente.

Además, se encarga de realizar el pago de los bonos pensionales de los afiliados que aportaron a la Caja de Previsión Social del Distrito y están en el régimen de ahorro individual o de prima media. Esto implica la emisión de bonos tipo "A", previamente autorizados por los afiliados, para negociarlos con el fin de obtener una pensión anticipada.

Estas acciones se encuentran reguladas por lo dispuesto en el artículo 12 del Decreto 1299 de 1994, cuyo inciso tercero fue derogado por el artículo 75 de la Ley 964 de 2005 y el artículo 8 del Decreto 3798 de 2003. Conforme a estas disposiciones, el Fondo de Prestaciones Económicas, Cesantías y Pensiones (FONCEP), a solicitud de las Administradoras de Fondos de Pensiones (AFP), tiene la obligación de gestionar la emisión y administración de los bonos pensionales, los cuales constituyen valores de carácter crediticio y nominativo.

Durante el tercer trimestre de 2025, las Administradoras de Fondos de Pensiones no realizaron solicitudes de expedición de nuevos bonos pensionales. Asimismo, el único título que se encontraba registrado en DECEVAL fue redimido y pagado en su totalidad, por lo que al cierre del trimestre no se registran títulos en custodia ni montos en circulación. Igualmente, a la fecha las Administradoras de Fondos de Pensiones no han solicitado la expedición de nuevos bonos y por tanto ya no se tiene contrato con DECEVAL.

Sede Principal

Carrera 6 Nro. 14-98

Edificio Condominio Parque Santander

Teléfono: +571 307 62 00 || www.foncep.gov.co



**FONDO DE
PRESTACIONES ECONÓMICAS,
CESANTÍAS Y PENSIONES**

1

Situación financiera

1. SITUACIÓN FINANCIERA

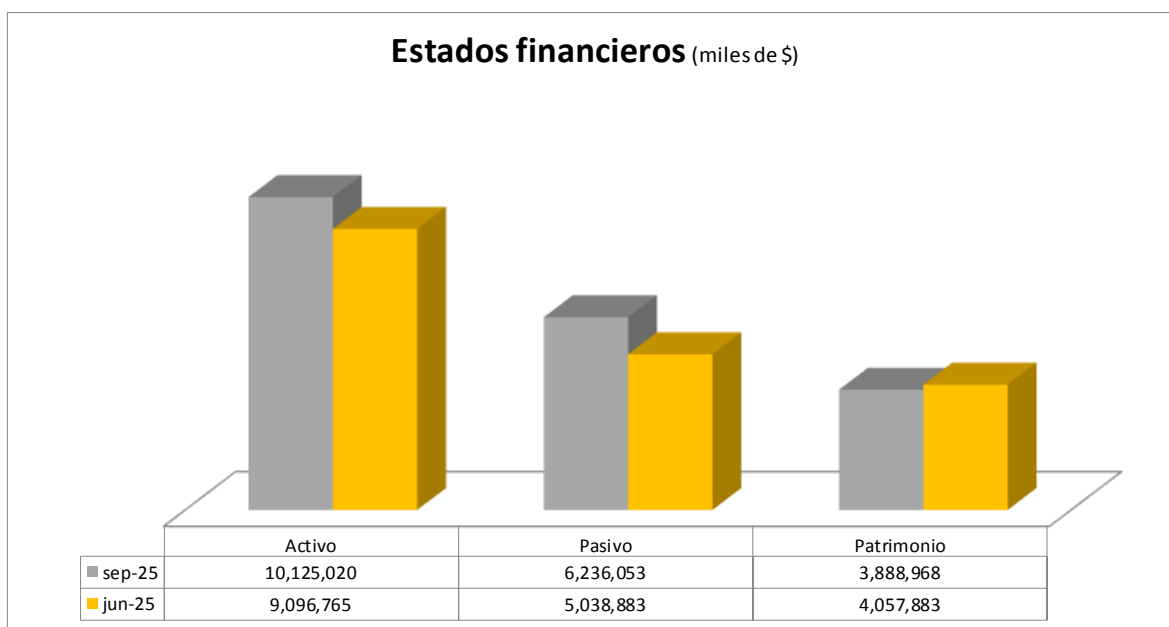
1.1. Fondo de prestaciones económicas, cesantías y pensiones –FONCEP

La situación financiera reflejada en los estados financieros del Fondo de Prestaciones Económicas, Cesantías y Pensiones, al corte de septiembre de 2025, es razonable, en consideración a que estos fueron elaborados bajo los criterios establecidos en el marco normativo contable para entidades de gobierno emitido por la Contaduría General de la Nación.

Ahora bien, al comparar los elementos que conforman los estados financieros, esto es, activo, pasivo y patrimonio con el trimestre inmediatamente anterior terminado el 30 de junio de 2025, se observa que las variaciones corresponden a la operación desarrollada por el FONCEP y, por lo tanto, son consideradas normales.

El siguiente grafico muestra el comportamiento de los activos, pasivos y patrimonio al corte de septiembre del 2025 comparado con el trimestre anterior, así:

GRÁFICA 1. ESTADOS FINANCIEROS – FONCEP



Fuente: Área de Contabilidad

Sede Principal

Carrera 6 Nro. 14-98

Edificio Condominio Parque Santander

Teléfono: +571 307 62 00 || www.foncep.gov.co



**FONDO DE
PRESTACIONES ECONÓMICAS,
CESANTÍAS Y PENSIONES**

1.1.1. Activo

El activo del Fondo de Prestaciones Económicas, Cesantías y Pensiones –FONCEP, al cierre del 30 de septiembre de 2025, asciende a la suma de \$10.125.020.119 y representa los recursos controlados por la entidad como resultado de un evento pasado, de los cuales se espera obtener un potencial de servicio o generar beneficios económicos, respecto al trimestre anterior de junio de 2025 aumento en \$1.028.255.008 lo que representa una variación del 10,2% del total como se detalla en la tabla

Tabla 1. COMPOSICION DEL ACTIVO

<i>Composicion Activo</i>				<i>Cifras en pesos</i>		
Activo	30-sep-25	% Par	30-jun-25	% Par	var \$	var %
Efectivo y equivalentes al efectivo	2,628,243,911	26.0%	2,478,290,866	27.2%	149,953,045	5.7%
Inversiones e instrumentos derivados	101,602	0.0%	101,602	0.0%	-	0.0%
Cuentas por cobrar	92,486,076	0.9%	135,416,997	1.5%	- 42,930,921	-46.4%
Prestamos por cobrar	119,981,490	1.2%	89,748,119	1.0%	30,233,371	25.2%
Propiedad, planta y equipo	2,358,098,323	23.3%	2,515,420,373	27.7%	- 157,322,050	-6.7%
Otros activos	4,926,108,717	48.7%	3,877,787,154	42.6%	1,048,321,563	21.3%
Total	10,125,020,119	100.0%	9,096,765,111	100.0%	1,028,255,008	10.2%

Fuente: Modulo contable LIMAY - Sistema de Información SI CAPITAL

Fuente: Área de Contabilidad

El activo corriente es el activo líquido o circulante de la entidad el cual se espera realizar dentro de los 12 meses siguientes a la fecha de los estados financieros mientras que la porción no corriente corresponde a aquellos que se liquidan en un plazo superior a un año, según se muestra en los siguientes cuadros:

Tabla 2. ACTIVO CORRIENTE

<i>Detalle Activo Corriente</i>				<i>Cifras en pesos</i>		
Activo corriente	30-sep-25	% Par	30-jun-25	% Par	var \$	var %
Efectivo y equivalentes al efectivo	2,628,243,911	26.0%	2,478,290,866	27.2%	149,953,045	5.7%
Inversiones e instrumentos derivados	101,602	0.0%	101,602	0.0%	-	0.0%
Cuentas por cobrar	23,706,050	0.2%	40,154,251	0.4%	- 16,448,201	-69.4%
Otros activos	933,276,372	9.2%	1,099,978,429	12.1%	- 166,702,057	-17.9%
Total	3,585,327,935	35.4%	3,618,525,148	39.8%	- 33,197,213	-0.9%

Fuente: Modulo contable LIMAY - Sistema de Información SI CAPITAL

Fuente: Área de Contabilidad

Sede Principal

Carrera 6 Nro. 14-98

Edificio Condominio Parque Santander

Teléfono: +571 307 62 00 || www.foncep.gov.co



**FONDO DE
PRESTACIONES ECONÓMICAS,
CESANTÍAS Y PENSIONES**

El activo corriente presenta un saldo de \$3.585.327.935 con respecto al mes de junio de 2025, muestra una variación negativa de \$33.197.213 debido a la disminución de las cuentas por cobrar en \$16.448.201 en lo que hace referencia a las comisiones por cobrar y depuración de la cuenta de incapacidades y el recaudo de la cartera; la variación más representativa está en la disminución de los otros activos por \$166.702.057 principalmente en el rubro recursos entregados en administración, cuenta que se utiliza para el manejo de los pagos de contratistas y personas jurídicas con la secretaría de hacienda en lo que hace referencia a la Cuenta única distrital (CUD).

Tabla 3. ACTIVO NO CORRIENTE

<i>Detalle Activo NO Corriente</i>					<i>Cifras en pesos</i>	
Activo no corriente	30-sep-25	% Par	30-jun-25	% Par	var \$	var %
Cuentas por cobrar	68,780,026	0.7%	95,262,746	1.0%	- 26,482,720	-38.5%
Prestamos por cobrar	119,981,490	1.2%	89,748,119	1.0%	30,233,371	25.2%
Propiedades, planta y equipo	2,358,098,323	23.3%	2,515,420,373	27.7%	- 157,322,050	-6.7%
Otros activos	3,992,832,345	39.4%	2,777,808,725	30.5%	1,215,023,620	30.4%
Total	6,539,692,184	64.6%	5,478,239,963	60.2%	1,061,452,221	16.2%

Fuente: Modulo contable LIMAY - Sistema de Información SI CAPITAL

Fuente: Área de Contabilidad

A su vez, el Activo No Corriente presentó un aumento de \$1.061.452.221, atribuible principalmente en el rubro de otros activos en \$1.215.023.620 por registro de la cobertura de los seguros de la entidad para el segundo semestre de 2025 y las vigencias 2026- 2027, así como la contabilización de los rendimientos de Riberas de Occidente y el registro de la amortización de intangibles (licencias de software) correspondiente al mes de septiembre de 2025, una disminución de la Propiedad, Planta y Equipo por (\$157.322.050), correspondiente a una reversión de deterioro el cual no aplicaba de acuerdo al último avalúo y el registro de la depreciación acumulada correspondiente al mes de septiembre, así como el traslado de equipos de cómputo desde la bodega (nuevos) al servicio.

Los componentes que conforman el activo de FONCEP son adecuados ya que éstos proporcionan la liquidez necesaria para el cumplimiento de las obligaciones a cargo de la entidad.

En el siguiente grafico se discrimina la composición del activo al corte de septiembre del 2025 comparado con el trimestre anterior, así:

Sede Principal

Carrera 6 Nro. 14-98

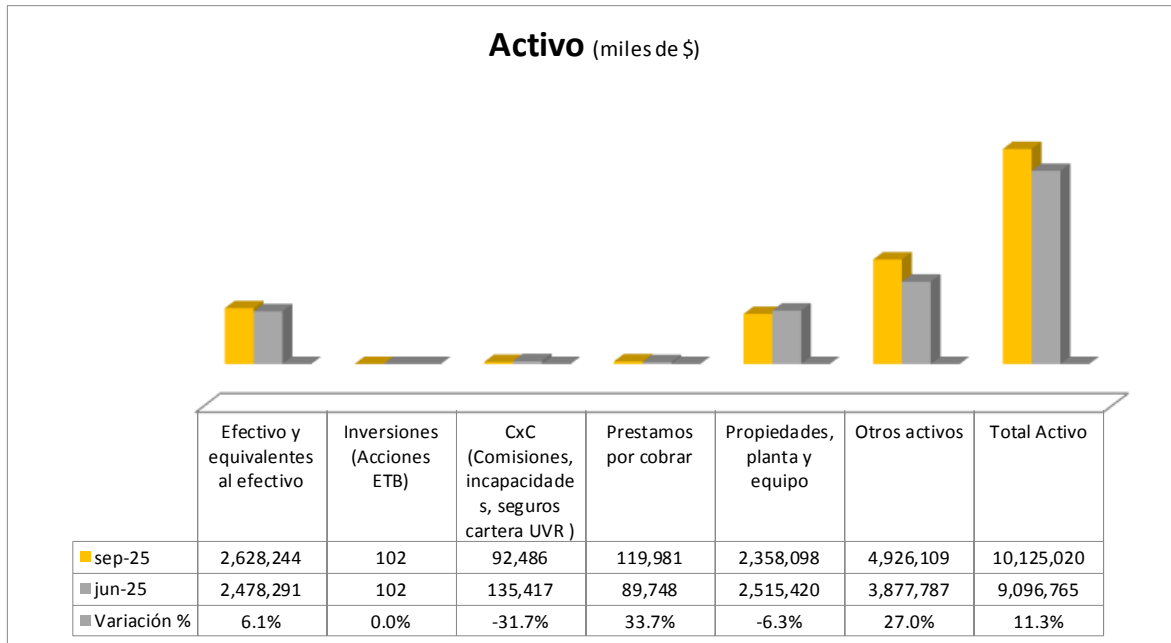
Edificio Condominio Parque Santander

Teléfono: +571 307 62 00 || www.foncep.gov.co



**FONDO DE
PRESTACIONES ECONÓMICAS,
CESANTÍAS Y PENSIONES**

GRÁFICA 2. ACTIVOS-FONCEP



Fuente: Área de Contabilidad

Tal y como se puede apreciar en el grafico los activos se dividen en efectivo y equivalentes al efectivo, inversiones, cuentas por cobrar y propiedades, planta y equipo y las variaciones presentadas en el periodo analizado se explican de la siguiente manera:

1.1.1.1 Efectivo y equivalentes al efectivo

Este rubro corresponde al saldo disponible en cuentas de ahorro de los siguientes bancos: Davivienda, Sudameris, Popular, BCSC y Banco Agrario. Estas cuentas se usan para recibir transferencias recibidas de las Secretaría Distrital de Hacienda, pago de la nómina de funcionarios, impuestos, otros pagos y recaudo de cartera FER.

El aumento del 2.0% obedece principalmente a saldos que quedaron pendientes de pagar por concepto de condicionados y acreencias de la nómina de la EAAB.

Sede Principal

Carrera 6 Nro. 14-98

Edificio Condominio Parque Santander

Teléfono: +571 307 62 00 || www.foncep.gov.co



FONDO DE
PRESTACIONES ECONÓMICAS,
CESANTÍAS Y PENSIONES

Tabla 4. CLASIFICACIÓN EFECTIVO

<i>Detalle del Efectivo</i>					<i>Cifras en pesos</i>	
Pasivo Corriente	30-sep-25	% Par	30-jun-25	% Par	var \$	var %
Cuentas de Ahorro	1,929,475,936	73.4%	1,797,720,668	72.5%	131,755,268	6.8%
Otros depósitos en instituciones financieras	698,767,975	26.6%	680,570,198	27.5%	18,197,777	2.6%
Total	2,628,243,911	100.0%	2,478,290,866	100.0%	149,953,045	5.7%

Fuente: Módulo contable LIMAY - Sistema de Información SI CAPITAL

Fuente: Área de Contabilidad

1.1.1.2 Inversiones e Instrumentos derivados

Corresponde a 1.373 acciones de la Empresa de Teléfonos de Bogotá - ETB cuyo valor de mercado es de \$74 pesos (precio acción a diciembre del 2024), para un valor total de la inversión de \$101.602 pesos.

1.1.1.3 Cuentas por Cobrar

Las cuentas de este grupo corresponden a los derechos adquiridos por la entidad en el desarrollo de sus actividades, de los cuales se espera a futuro la entrada de un flujo financiero fijo o determinable, a través de efectivo, equivalentes al efectivo u otro instrumento financiero y que al cierre de septiembre de 2025 no se terminaron de legalizar, tuvo una variación negativa de \$26.482.720 respecto al trimestre anterior por actualización de la deuda de la señora Carmen Elvira Vargas por acuerdo de pago con la cual se canceló la parte de los seguros y se reconoció todo a la cuenta del capital, también por el cambio en la edad de la cartera, de incapacidades.

Sede Principal

Carrera 6 Nro. 14-98

Edificio Condominio Parque Santander

Teléfono: +571 307 62 00 || www.foncep.gov.co



FONDO DE
PRESTACIONES ECONÓMICAS,
CESANTÍAS Y PENSIONES

Tabla 5. CUENTAS POR COBRAR

Detalle Cuentas por Cobrar

Cuentas por Cobrar	30-sep-25	% Par	30-jun-25	% Par	var \$
Seguros de Prestamos Hipotecarios	156,142,193	227%	167,431,936	175.8%	- 11,289,742
Otras cuentas por cobrar	49,297,955	71.7%	49,297,955	51.7%	-
Incapacidades EPS	21,666,640	31.5%	36,884,710	38.7%	- 15,218,070
Entidades Financieras	13,094,535	19.0%	13,069,443	13.7%	25,093
Por Deuda con Foncep	2,022,381	2.9%	2,022,381	2.1%	-
Acuerdos de pago - Prestamos Hipotecarios	-	0.0%	-	0.0%	-
Deterioro acumulado de cuentas por cobrar (Cr)	- 173,443,679	-252.2%	- 173,443,679	-182.1%	-
Total	68,780,026	100%	95,262,746	100%	- 26,482,720

Fuente: Modulo contable LIMAY - Sistema de Información SI CAPITAL

Fuente: Área de Contabilidad

De los valores descritos en la tabla anterior es relevante exponer lo siguiente:

- Seguros de Préstamos Hipotecarios: Contiene los saldos de los seguros de la cartera hipotecaria y su causación mensual.
- Otras Cuentas por Cobrar: Corresponde a una deuda del Banco Agrario la cual está en proceso de demanda por \$45.332.497 y un mayor valor cobrado de una prima técnica a un funcionario por \$3.965.458.
- Incapacidades EPS: Registra el valor de las incapacidades causadas en el registro de la nómina administrativa.
- Entidades Financieras: Corresponde al gravamen a movimientos financieros por el patrimonio autónomo de cesantías, los cuales están pendientes de reintegro por parte de tres bancos
- Deterioro acumulado de cuentas por cobrar: Corresponde al cálculo del deterioro de las cuentas por cobrar de los seguros de la cartera hipotecaria, otras cuentas por cobrar, comisiones e incapacidades incorporando la estimación de pérdidas crediticias esperadas, teniendo en cuenta la directriz de la CGN en la Guía 005 de 2023 y la carta circular 122 de 2023 de la DDC la cual se realiza una vez al año. Para el tercer trimestre el deterioro de Seguros Préstamos Hipotecarios acumulado de cuentas por cobrar no ha presentado variaciones y se mantiene en (\$117.087.2320).

Sede Principal

Carrera 6 Nro. 14-98

Edificio Condominio Parque Santander

Teléfono: +571 307 62 00 || www.foncep.gov.co



FONDO DE
PRESTACIONES ECONÓMICAS,
CESANTÍAS Y PENSIONES

1.1.1.4 Préstamos por cobrar

Corresponde a préstamos concedidos por créditos de vivienda otorgados en su momento a empleados del Distrito. Al cierre del tercer trimestre el saldo de la cartera bruta es de (\$326.869.625) menos el valor del deterioro producto de la cartera por (\$206.888.137), para un total de cartera neta de (\$119.981.490).

1.1.1.5 Otros activos

En este rubro se administran:

- La ubicación de recursos en el fidecomiso para atender las solicitudes de pago de cesantías.
- Reconocimiento de los intereses en el Encargo Fiduciario “RIBERAS DE OCCIDENTE”.
- Reconocimiento de la actualización de las licencias perpetuas y el software adquirido por FONCEP. La disminución del rubro la genera la amortización del periodo.
- Los saldos de la Cuenta Única Distrital (CUD) que están pendientes de trasladar por la Secretaria de Hacienda por concepto de impuestos de las órdenes de pago de personas naturales como de jurídicas.

1.1.1.6 Propiedad, planta y equipo

La variación negativa del 6.7% obedece a una reversión de deterioro el cual no aplicaba de acuerdo con el último avalúo, así como del registro de la depreciación acumulada correspondiente al tercer trimestre del 2025.

Sede Principal

Carrera 6 Nro. 14-98

Edificio Condominio Parque Santander

Teléfono: +571 307 62 00 || www.foncep.gov.co

1.1.2. Pasivo

En esta denominación, se incluyen los grupos que representan las obligaciones presentes de origen legal que tiene la entidad con terceros como producto de sucesos pasados para cuya cancelación, una vez vencidas, espera desprenderse de recursos que incorporan un potencial de servicio o beneficios económicos.

El pasivo del FONCEP al cierre del período presenta un saldo de \$6.236.052.570. Con respecto al trimestre anterior se tuvo un aumento de \$1.197.170.004 que corresponde a un 19.2%, el rubro de mayor participación está en los beneficios a los empleados con un 71.8% dentro del total del pasivo, respecto al periodo anterior tuvo una variación positiva del 8.1%, así mismo presenta un aumento en las cuentas por pagar por \$827.320.954, las cuales corresponden a obligaciones en la presente vigencia, y los Otros Pasivos en \$8.505.035 como se detalla:

Tabla 6. COMPOSICION DEL PASIVO

<i>Composición del Pasivo</i>					<i>Cifras en pesos</i>	
Pasivo	30-sep-25	% Par	30-jun-25	% Par	var \$	var %
Cuentas por pagar	1,421,104,301	22.8%	593,783,347	11.8%	827,320,954	58.2%
Beneficio a los empleados	4,476,066,799	71.8%	4,114,725,165	81.7%	361,341,634	8.1%
Provisiones	1,364,075	0.0%	1,361,694	0.0%	2,381	0.2%
Otros pasivos	337,517,395	5.4%	329,012,360	6.5%	8,505,035	2.5%
Total	6,236,052,570	100.0%	5,038,882,566	100.0%	1,197,170,004	19.2%

Fuente: Módulo contable LIMAY - Sistema de Información SI CAPITAL

Fuente: Área de Contabilidad

El pasivo corriente experimentó un aumento de \$1.206.510.851 en septiembre de 2025. Esta variación se atribuye fundamentalmente a un mayor valor en las cuentas por pagar por \$827.320.954 por registro de la cobertura de los seguros de la entidad para el segundo semestre de 2025 y las vigencias 2026 y 2027, aumento de los beneficios a empleados en \$370.684.862 con relación al mes anterior esa variación corresponde a 13.5%, y un incremento en los Otros Pasivos por \$8.505.035 como se detalla a continuación:

Sede Principal

Carrera 6 Nro. 14-98

Edificio Condominio Parque Santander

Teléfono: +571 307 62 00 || www.foncep.gov.co



**FONDO DE
PRESTACIONES ECONÓMICAS,
CESANTÍAS Y PENSIONES**

Tabla 7. PASIVO CORRIENTE

<i>Detalle del Pasivo Corriente</i>				<i>Cifras en pesos</i>		
Pasivo Corriente	30-sep-25	% Par	30-jun-25	% Par	var \$	var %
Cuentas por pagar	1,421,104,301	31.5%	593,783,347	18.0%	827,320,954	58.2%
Beneficio a los empleados	2,746,833,570	61.0%	2,376,148,708	72.0%	370,684,862	13.5%
Otros pasivos	337,517,395	7.5%	329,012,360	10.0%	8,505,035	2.5%
Total	4,505,455,266	100.0%	3,298,944,415	100.0%	1,206,510,851	26.8%

Fuente: Módulo contable LIMAY - Sistema de Información SI CAPITAL

Fuente: Área de Contabilidad

Al cierre del período, se registra un saldo de \$1.730.597.304, el cual está conformado en su mayor parte por obligaciones relacionadas con beneficios a empleados por \$1.729.233.229. El saldo restante de \$1.364.075 corresponde a provisiones de los procesos de SIPROJ. Con respecto al mes anterior presento variación negativa de (\$9.340.847) es decir el (-0.5%).

Tabla 8. PASIVO NO CORRIENTE

<i>Detalle del Pasivo No Corriente</i>				<i>Cifras en pesos</i>		
Pasivo No corriente	30-sep-25	% Par	30-jun-25	% Par	var \$	var %
Beneficios a los empleados a largo plazo	1,729,233,229	99.9%	1,738,576,457	99.9%	- 9,343,228	-0.5%
Litigios y demandas	1,364,075	0.1%	1,361,694	0.1%	2,381	0.2%
Total	1,730,597,304	100.0%	1,739,938,151	100.0%	- 9,340,847	-0.5%

Fuente: Módulo contable LIMAY - Sistema de Información SI CAPITAL

Fuente: Área de Contabilidad

Sede Principal

Carrera 6 Nro. 14-98

Edificio Condominio Parque Santander

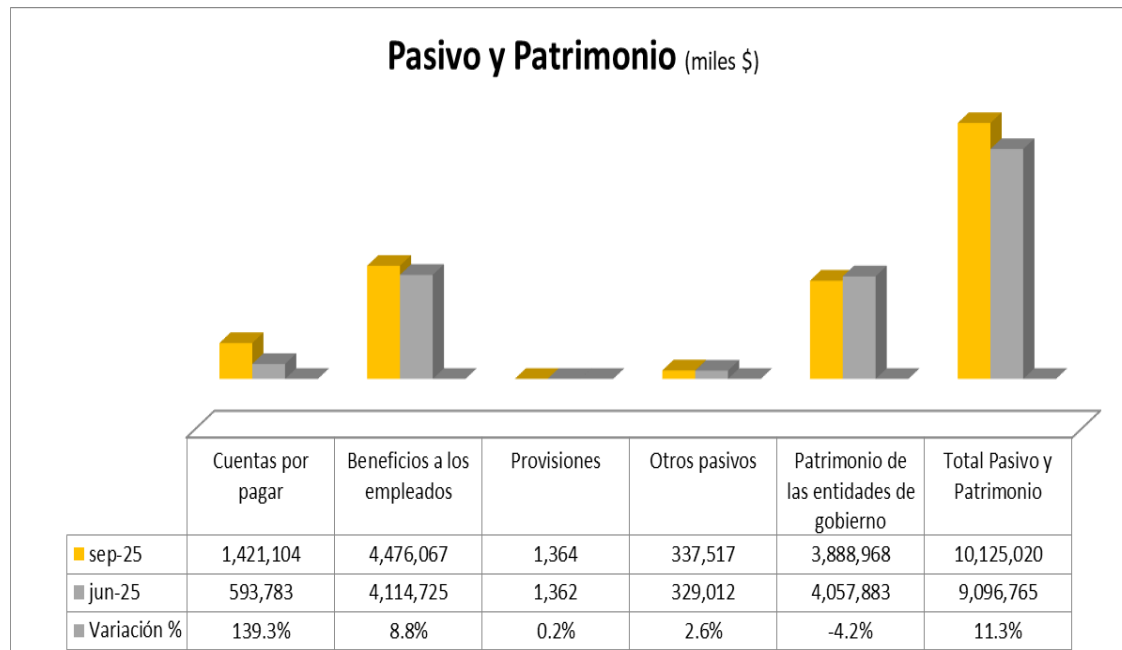
Teléfono: +571 307 62 00 || www.foncep.gov.co



FONDO DE
PRESTACIONES ECONÓMICAS,
CESANTÍAS Y PENSIONES

GRÁFICA 3. PASIVOS FONCEP

En el siguiente grafico se discrimina la composición del pasivo al corte de septiembre del 2025 comparado con el trimestre anterior, así:



Fuente: Área de Contabilidad

Tal como se observa en el gráfico anterior, el pasivo se encuentra compuesto por las cuentas por pagar, los beneficios a empleados, las provisiones, otros pasivos y el capital fiscal o patrimonio de las entidades de gobierno. Las variaciones presentadas durante el periodo analizado se explican de la siguiente manera:

1.1.2.1 Cuentas por pagar

Las cuentas de este grupo corresponden a las obligaciones adquiridas por la entidad y que al cierre de septiembre 30 de 2025 que no se terminaron de legalizar

Sede Principal

Carrera 6 Nro. 14-98

Edificio Condominio Parque Santander

Teléfono: +571 307 62 00 || www.foncep.gov.co



FONDO DE
PRESTACIONES ECONÓMICAS,
CESANTÍAS Y PENSIONES

1.1.2.2 Beneficio a empleados

Los beneficios a corto plazo por valor de \$2.746.833.570, corresponde a las obligaciones por prestaciones sociales y aportes parafiscales de los empleados de la entidad. El aumento de \$370.684.862 frente a junio de 2025, corresponde al registro mensual del cálculo de pasivo real prestacional, así como por el pago de liquidación de prestaciones sociales de exfuncionarios.

Los beneficios a los empleados a largo plazo suman \$1.729.233.229 y corresponden a las cesantías retroactivas por valor de \$862.385.909 y otros beneficios a empleados a largo plazo por \$866.847.320

1.1.2.3 Provisiones

Corresponden a los pasivos estimados de las demandas en contra de la entidad sobre los cuales existe incertidumbre. Su saldo corresponde a los procesos administrados en el Sistema de Información de Procesos Judiciales – SIPROJ. La actualización de los procesos en SIPROJ se realiza trimestralmente. Al cierre del período la provisión presenta un saldo de \$1.364.075

1.1.2.4 Otros pasivos

En este rubro se registran los valores recibidos por FONCEP, para la administración de los Recursos Recibidos para el pago de la cartera hipotecaria pendiente de recaudo del FER. De igual forma en esta cuenta se manejan los recursos del convenio con la empresa de Acueducto y Alcantarillado de Bogotá por concepto de Nómina, acreencias, pagos condicionados y rendimientos. El saldo por este concepto al cierre del mes de septiembre es de \$337.517.395.

1.1.2.5 Patrimonio de las entidades de gobierno

Representa el valor de los recursos asignados para la creación de la entidad, así como las variaciones que este tenga producto de la combinación o traslado de operaciones. El patrimonio de FONCEP cierra con un saldo de \$3.888.967.549 con una variación negativa de (\$168.914.545) lo que representa un (-17.1%) respecto al mes anterior, tal como se detalla a continuación:

Tabla 9. PATRIMONIO ENTIDADES GOBIERNO

<i>Composicion del Patrimonio</i>			<i>Cifras en pesos</i>	
Patrimonio	30-sep-25	30-jun-25	Var. \$	Var%
Capital fiscal	5,425,160,964,331	5,425,160,964,331	-	0.0%
Resultados de ejercicios anteriores	- 5,422,262,367,413	- 5,422,262,367,413	-	0.0%
Resultado del ejercicio	990,370,631	1,159,285,627	- 168,914,996	-17.1%
Total	3,888,967,549	4,057,882,545	- 168,914,996	-17.1%

Fuente: Modulo contable LIMAY - Sistema de Información SI CAPITAL

Fuente: Área de Contabilidad

- Capital fiscal: Representa el valor de los recursos asignados a la entidad, así como las variaciones que este tenga producto de nuevas aportaciones, de la combinación o traslado de operaciones, o de los excedentes financieros distribuidos a la entidad. Cierra el período con un saldo de \$5.425.160.964.331.
- Resultado de ejercicios anteriores: Representa el valor del resultado acumulado de ejercicios anteriores, el saldo al cierre del período es de (\$5.422.262.367.413).
- Resultado del ejercicio: Representa el valor del resultado obtenido por FONCEP, como consecuencia de las operaciones realizadas durante el periodo, el saldo al cierre es de \$990.370.631.

Sede Principal

Carrera 6 Nro. 14-98

Edificio Condominio Parque Santander

Teléfono: +571 307 62 00 || www.foncep.gov.co



FONDO DE
PRESTACIONES ECONÓMICAS,
CESANTÍAS Y PENSIONES

1.1.3. CUENTAS DE ORDEN DE CONTROL – deudoras y acreedoras

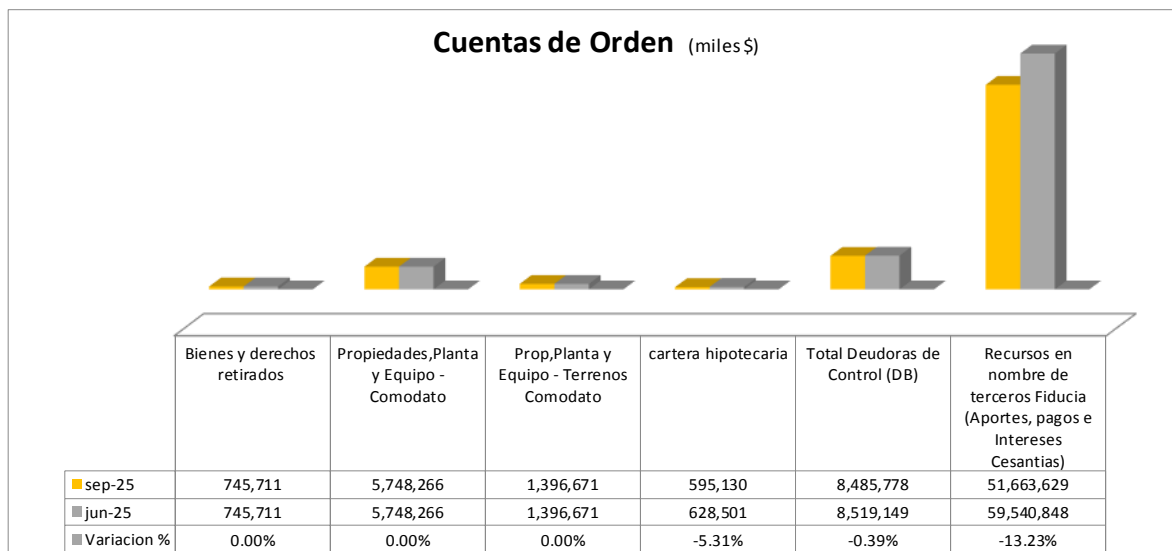
1.1.3.1 Deudoras

El saldo de las cuentas de orden deudoras de control asciende a \$8.485.778.216. Este valor se compone de tres partidas principales: bienes y derechos retirados por valor de \$745.711.090 y bienes entregados en comodato a la Contraloría de Bogotá por un valor de \$7.144.936.921, estos últimos bienes fueron entregados bajo las condiciones del Contrato de Comodato No. 002 de 2016.

Igualmente, otras cuentas deudoras de control por un valor de \$595.130.206. La variación de (\$33.370.567), obedece al nuevo acuerdo de pago que se le realizó a Carmen Elvira Vargas en su deuda de cartera hipotecaria y a la acusación de la cartera hipotecaria la cual se reconoce en las cuentas de orden.

En el siguiente gráfico se discrimina la composición de las cuenta de orden FONCEP, al corte de septiembre del 2025 comparado con el trimestre anterior, así:

GRÁFICA 4. CUENTAS DE ORDEN-FONCEP



Fuente: Área de Contabilidad

Sede Principal

Carrera 6 Nro. 14-98

Edificio Condominio Parque Santander

Teléfono: +571 307 62 00 || www.foncep.gov.co



**FONDO DE
PRESTACIONES ECONÓMICAS,
CESANTÍAS Y PENSIONES**

Tabla 10. CUENTAS DEUDORASEUDORAS

Cuentas Deudoras				Cifras en pesos				
Cuentas Deudoras de Control	30-sep-25	% Par	30-jun-25	% Par	Var. \$	Varº%		
Deudoras de Control	8,485,778,216	100.0%	8,519,148,783	100.0%	-	33,370,567	-0.4%	
Bienes y Derechos Retirados	745,711,090	8.8%	745,711,090	8.8%	-	-	0.0%	
Bienes entregados a terceros	7,144,936,921	84.2%	7,144,936,921	83.9%	-	-	0.0%	
Otras cuentas deudoras de control	595,130,206	7.0%	628,500,773	7.4%	-	33,370,567	-5.6%	
Deudoras por el contra (Cr)	-	8,485,778,216	100.0%	-	8,519,148,783	100.0%	33,370,567	-0.4%
Deudoras de control por contra (CR)	-	8,485,778,216	100.0%	-	8,519,148,783	100.0%	33,370,567	-0.4%

Fuente: Modulo contable LIMAY - Sistema de Información SI CAPITAL

Fuente: Área de Contabilidad

1.1.3.2 Acreedoras

En este rubro se registra el Patrimonio Autónomo de Cesantías, el cual es un fondo administrado por la Fiduciaria de Davivienda S.A. y que tiene como objetivo el pago de las cesantías retroactivas. Al cierre de septiembre de 2025, este fondo cuenta con un saldo de \$51.663.628.899, respecto al mes anterior disminuyo en un -(15.2%).

Tabla 11. CUENTAS ACREEDORAS

Cuentas Acreedoras				Cifras en pesos			
Cuentas Acreedoras de Control	30-sep-25	% Par	30-jun-25	% Par	Var. \$	Varº	
Acreedoras de Control	51,663,628,899	100.0%	59,540,848,027	100.0%	-	7,877,219,128 -15.2%	
Recursos admin. en nombre de terceros	51,663,628,899	100.0%	59,540,848,027	100.0%	-	7,877,219,128 -15.2%	
Acreedoras por el contra (Cr)	- 51,663,628,899	100.0%	- 59,540,848,027	100.0%	7,877,219,128	-15.2%	
Deudores de Control por el contra (Cr)	- 51,663,628,899	100.0%	- 59,540,848,027	100.0%	7,877,219,128	-15.2%	

Fuente: Modulo contable LIMAY - Sistema de Información SI CAPITAL

Fuente: Área de Contabilidad

1.1.4. Estado de resultados de operación

El resultado del ejercicio correspondiente al periodo comprendido hasta el 30 de septiembre de 2025 asciende a \$990.371 mil pesos, valor que refleja el balance de las operaciones realizadas por el FONCEP durante dicho lapso. La variación frente a septiembre del 2024 se debe al incremento de las operaciones institucionales por valor de \$1.383.380 miles de pesos y al aumento de gastos operacionales en \$909.796 miles de pesos, así como a la

Sede Principal

Carrera 6 Nro. 14-98

Edificio Condominio Parque Santander

Teléfono: +571 307 62 00 || www.foncep.gov.co

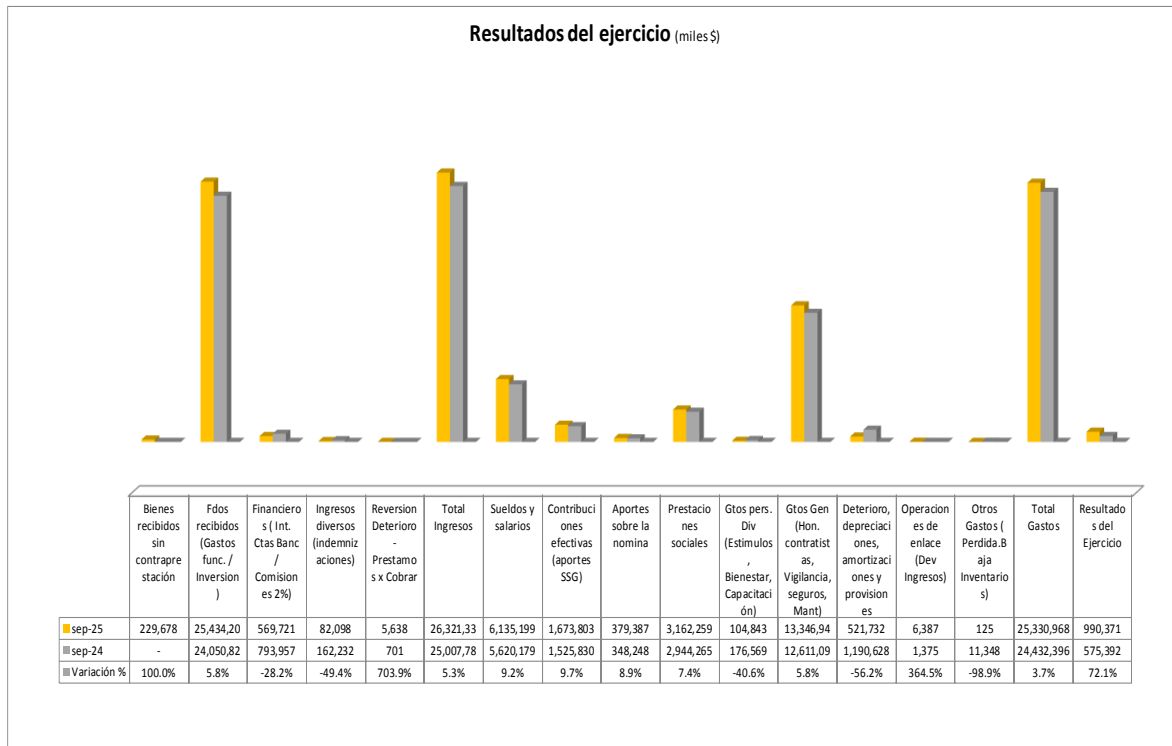


FONDO DE
PRESTACIONES ECONÓMICAS,
CESANTÍAS Y PENSIONES

disminución de ingresos no operacionales por \$75.271 miles y gastos no operacionales en \$11.224 miles de pesos.

En el siguiente grafico se discrimina el resultado del ejercicio al corte de septiembre del 2025 comparado con la vigencia anterior, así:

GRÁFICA 5. RESULTADO DEL EJERCICIO-FONCEP



Fuente: Área de Contabilidad

En septiembre de 2025, los ingresos operacionales alcanzaron la cifra de \$26.003.923.863, lo que representa un aumento de \$1.159.143.712 en comparación con el mismo mes del año anterior. Esta variación se explica fundamentalmente por el aumento en las transferencias recibidas de la Secretaría de Hacienda, destinadas a financiar las actividades operativas de la entidad durante el año 2025. Por otro lado, se observó una variación negativa en los ingresos financieros, producto de las transacciones en comisiones, intereses y recuperaciones en menor cuantía, cómo se detalla en la siguiente tabla:

Sede Principal

Carrera 6 Nro. 14-98

Edificio Condominio Parque Santander

Teléfono: +571 307 62 00 || www.foncep.gov.co



**FONDO DE
PRESTACIONES ECONÓMICAS,
CESANTÍAS Y PENSIONES**

Tabla 12. COMPOSICION DE INGRESOS OPERACIONALES

Composicion de los Ingresos				Cifras en pesos		
Ingresos operacionales	30-sep-25	% Par	30-sep-24	% Par	Var. \$	Var%
Fondos recibidos	25,434,203,181	97.8%	24,050,823,272	96.8%	1,383,379,909	5.4%
Financieros	569,720,682	2.2%	793,956,879	3.2%	- 224,236,197	-39.4%
Total	26,003,923,863	100.0%	24,844,780,151	100.0%	1,159,143,712	-33.9%

Fuente: Modulo contable LIMAY - Sistema de Información SI CAPITAL

Fuente: Área de Contabilidad

Los ingresos no operacionales totalizaron \$87.735.983 en septiembre de 2025. El componente principal de estos ingresos fue registrado en la cuenta Ingresos diversos por un valor de \$82.098.400, los cuales se desglosan en aprovechamientos por \$65.265.296, indemnizaciones por \$2.763.874, recuperaciones de activos no financieros por \$2.781.037 y otros ingresos diversos por \$11.288.193 entre otros. La disminución respecto al periodo anterior de (\$75.271.290), se atribuye al aporte ordinario de excedentes fiscales por (\$100.000.000) en 2024 y ajuste de la prima de navidad el cual se reconoció en enero de 2024.

Tabla 13. COMPOSICION DE INGRESOS NO OPERACIONALES

Composicion Ingresos no Operacionales				Cifras en pesos		
Ingresos no operacionales	30-sep-25	% Par	30-sep-24	% Par	Var. \$	Var%
Ingresos diversos	82,098,400	93.6%	162,232,206	99.5%	- 80,133,806	-97.6%
Reversion del deterioro de valor	5,637,583	6.4%	701,254	0.4%	4,936,329	87.6%
Reversión de provisiones	-	0.0%	73,813	0.0%	- 73,813	0.0%
Total	87,735,983	100.0%	163,007,273	100.0%	- 75,271,290	-116.6%

Fuente: Modulo contable LIMAY - Sistema de Información SI CAPITAL

Fuente: Área de Contabilidad

Los gastos operacionales cerraron en el período a septiembre de 2025 en \$25.330.843.078, mostrando un incremento de \$909.795.548 respecto a septiembre de 2024. Esta variación se debe principalmente a los rubros de sueldos y salarios, contribuciones, aportes de nómina prestaciones sociales entre otros; de igual forma se presentó una variación negativa frente a la amortización de activos intangibles por (\$733.506.932) debido a que en septiembre de 2024 había una existencia superior en el inventario de licencias frente al mismo periodo de 2025. cómo se detalla en la siguiente tabla:

Sede Principal

Carrera 6 Nro. 14-98

Edificio Condominio Parque Santander

Teléfono: +571 307 62 00 || www.foncep.gov.co



FONDO DE
PRESTACIONES ECONÓMICAS,
CESANTÍAS Y PENSIONES

Tabla 14. COMPOSICION DE GASTOS OPERACIONALES

Composicion de los Gastos				Cifras en pesos		
Gastos operacionales	30-sep-25	% Par	30-sep-24	% Par	Var. \$	Var%
Sueldos y salarios	6,135,198,663	24.2%	5,620,178,558	23.0%	515,020,105	8.4%
Contribuciones efectivas	1,673,803,156	6.6%	1,525,829,519	6.2%	147,973,637	8.8%
Aportes sobre la nómina	379,387,100	1.5%	348,247,900	1.4%	31,139,200	8.2%
Prestaciones sociales	3,162,259,041	12.5%	2,944,264,959	12.1%	217,994,082	6.9%
Gastos de personal diversos	104,842,665	0.4%	176,569,480	0.7%	- 71,726,815	-100.0%
Generales	13,346,948,057	52.7%	12,611,093,122	51.6%	735,854,935	5.5%
Impuestos, contribuciones y tasas	285,000	0.0%	2,861,000	0.0%	- 2,576,000	0.0%
Deprec.Prop.Planta y Equipo	501,872,131	2.0%	437,437,442	1.8%	64,434,689	12.8%
Amortización de activos intangibles	19,639,234	0.1%	753,146,166	3.1%	- 733,506,932	-3734.9%
Provisión litigios y demandas	220,676	0.0%	44,332	0.0%	176,344	0.0%
Desarrollo comunitario y bienestar social	-	0.0%	-	0.0%	-	0.0%
Total	25,330,843,078	100.0%	24,421,047,530	100.0%	909,795,548	3.6%

Fuente: Modulo contable LIMAY - Sistema de Información SI CAPITAL

Fuente: Área de Contabilidad

Al cierre del período, entre tanto, los gastos no operacionales sumaron \$124.506, los cuales incluyen gastos financieros, ajustes por reversiones de recaudos y pérdidas contabilizadas en préstamos hipotecarios.

Tabla 15. COMPOSICION DE GASTOS NO OPERACIONALES

Composicion Gastos no Operacionales				Cifras en pesos		
Gastos no operacionales	30-sep-25	% Par	30-sep-24	% Par	Var. \$	Var%
Financieros	113,971	91.5%	35,072	0.3%	78,899	0.0%
Gastos Diversos	10,535	8.5%	11,313,040	99.7%	- 11,302,504	-107280.7%
Total	124,506	100.0%	11,348,112	100.0%	- 11,223,605	-9014%

Fuente: Modulo contable LIMAY - Sistema de Información SI CAPITAL

Fuente: Área de Contabilidad

Sede Principal

Carrera 6 Nro. 14-98

Edificio Condominio Parque Santander

Teléfono: +571 307 62 00 || www.foncep.gov.co



FONDO DE
PRESTACIONES ECONÓMICAS,
CESANTÍAS Y PENSIONES

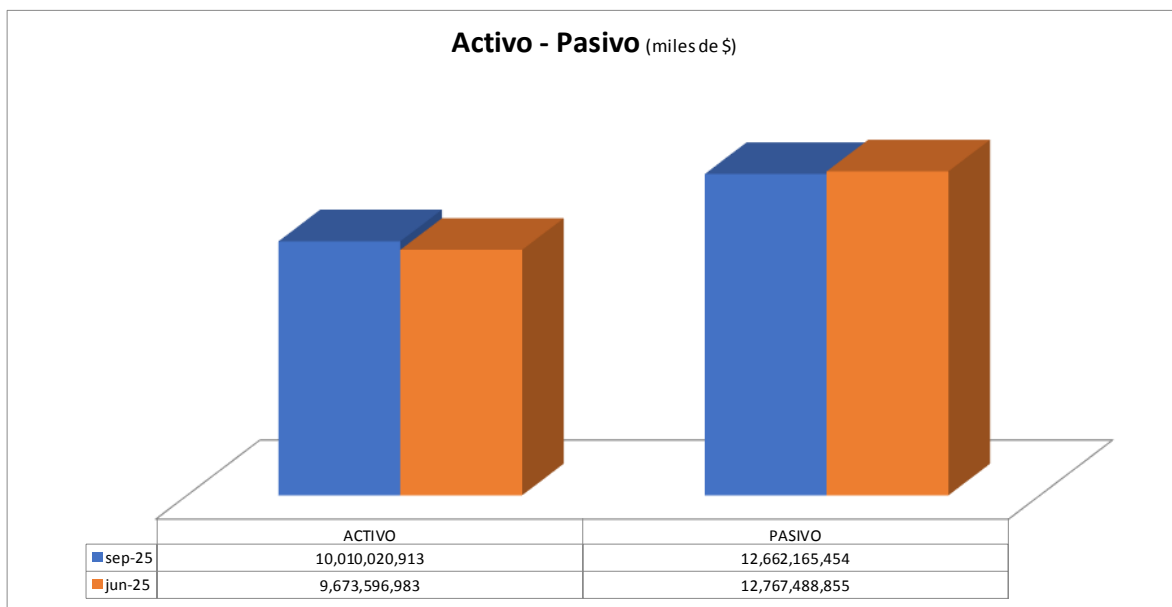
1.2. Fondo de Pensiones Públicas de Bogotá – FPPB

La situación financiera reflejada en los estados financieros del Fondo de Pensiones de Bogotá –FPPB al corte de septiembre de 2025 es razonable, en consideración a que estos fueron elaborados bajo los criterios establecidos en el marco normativo contable para entidades de gobierno emitido por la Contaduría General de la Nación.

Ahora bien, al comparar los elementos que conforman los estados financieros, esto es, activo y pasivo con el trimestre inmediatamente anterior, se observa que las variaciones corresponden a la operación desarrollada por el FPPB y por lo tanto son consideradas normales.

El siguiente grafico muestra el comportamiento de los activos, pasivos y patrimonio al corte de septiembre del 2025 comparado con el trimestre anterior, así:

GRÁFICA 6. ACTIVO-PASIVO -FPPB



Fuente: Área de Contabilidad

Sede Principal

Carrera 6 Nro. 14-98

Edificio Condominio Parque Santander

Teléfono: +571 307 62 00 || www.foncep.gov.co



**FONDO DE
PRESTACIONES ECONÓMICAS,
CESANTÍAS Y PENSIONES**

1.2.1. Activo

Al cierre del período, el activo del Fondo de Pensiones Públicas de Bogotá –FPPB alcanzó un valor de \$9.674.473.217.255. El componente principal de este activo se concentra en la cuenta contable Otros activos - Plan de activos para beneficios posempleo. con un saldo de \$9.558.088.770.975 lo que representa el 98.8% del total, este rubro está constituido por los recursos destinados a cubrir las obligaciones pensionales a largo plazo. Comparado con el trimestre inmediatamente anterior tuvo una variación positiva del 1.9%.

Tabla 16. COMPOSICION DEL ACTIVO -FPPB

<i>Composición Activo</i>				<i>Cifras en pesos</i>		
DESCRIPCION	saldo sepbre 2025	%Part.	Saldo junio 2025	%Part.	\$ Var.	%Var.
Cuentas por cobrar	108,461,830,458	1.1%	116,384,446,281	1.2%	-7,922,615,822	-7.3%
Otros activos	9,901,559,082,928	98.9%	9,558,088,770,975	98.8%	343,470,311,953	3.5%
Total	10,010,020,913,386	100.0%	9,674,473,217,255	100.0%	335,547,696,131	3.4%

Fuente: Modulo contable LIMAY - Sistema de Información SI CAPITAL

Fuente: Área de Contabilidad

El activo corriente se compone principalmente del Plan de Beneficios Posempleo, registrado en la cuenta de efectivo y equivalentes al efectivo por \$5.798.360.340, y de las cuentas por cobrar por costas procesales por \$80.079.963, alcanzando un total de \$5.878.440.303.

Tabla 17. ACTIVO CORRIENTE

<i>Activo Corriente</i>				<i>Cifras en pesos</i>		
DESCRIPCION	saldo sepbre 2025	%Part.	Saldo junio 2025	%Part.	\$ Var.	%Var.
Cuentas por cobrar	80,079,963	1.4%	26,967,128	0.4%	53,112,835	66.3%
Otros activos	5,798,360,340	98.6%	6,307,588,634	99.6%	-509,228,293	-8.8%
Total	5,878,440,303	100.0%	6,334,555,762	100.0%	-456,115,459	-7.8%

Fuente: Modulo contable LIMAY - Sistema de Información SI CAPITAL

Fuente: Área de Contabilidad

Presenta una variación negativa total de \$456.115.459 originada por la disminución en la cuenta Otros Activos en efectivo y equivalentes al efectivo en \$509.228.293 con una variación de 8.8%.

Sede Principal

Carrera 6 Nro. 14-98

Edificio Condominio Parque Santander

Teléfono: +571 307 62 00 || www.foncep.gov.co



**FONDO DE
PRESTACIONES ECONÓMICAS,
CESANTÍAS Y PENSIONES**

Tabla 18. EFECTIVO Y EQUIVALENTES

Detalle Efectivo y Equivalentes al efectivo

Cifras en pesos

DESCRIPCION	saldo sepbre 2025	Saldo junio 2025	\$ Var.	% Var.
Cuenta Corriente	156,360,756	1,084,590,959	-928,230,203	-593.6%
Cuenta de Ahorros	868,328,053	1,063,272,034	-194,943,980	-22.5%
Cuenta Judicial	4,773,671,531	4,159,725,641	613,945,890	12.9%
Total	5,798,360,340	6,307,588,634	-509,228,293	-8.8%

Fuente: Modulo contable LIMAY - Sistema de Información SI CAPITAL

Fuente: Área de Contabilidad

Como se detalla en la tabla 18, la cuenta principal de mayor variación se encuentra en la cuenta corriente con una variación negativa de \$928.230.203 y la cuenta judicial que subió en \$613.945.890.

El activo no corriente con respecto a junio del 2025 presentó un aumento de \$336.003.811.590 originado por la variación negativa en la aplicación del recaudo de las cuentas por cobrar relacionado con las cuotas partes por cobrar en \$7.975.728.657, así como el incremento en otros activos asociados a la cuenta plan de activos para beneficios posempleo en \$ 343.979.540.247 con respecto a junio del 2025 el cual tuvo un aumento de 3.5% como se detalla:

Tabla 19. ACTIVO NO CORRIENTE

Activo No Corriente

Cifras en pesos

DESCRIPCION	saldo sepbre 2025	%Part.	Saldo junio 2025	%Part.	\$ Var.	%Var.
Cuentas por cobrar	108,381,750,496	1.1%	116,357,479,153	1.2%	-7,975,728,657	-7.4%
Otros activos	9,895,760,722,587	98.9%	9,551,781,182,341	98.8%	343,979,540,247	3.5%
Total	10,004,142,473,083	100.0%	9,668,138,661,493	100.0%	336,003,811,590	3.4%

Fuente: Modulo contable LIMAY - Sistema de Información SI CAPITAL

Fuente: Área de Contabilidad

En el siguiente grafico se discrimina la composición del activo al corte de septiembre 2025 comparado con el trimestre inmediatamente anterior, así:

Sede Principal

Carrera 6 Nro. 14-98

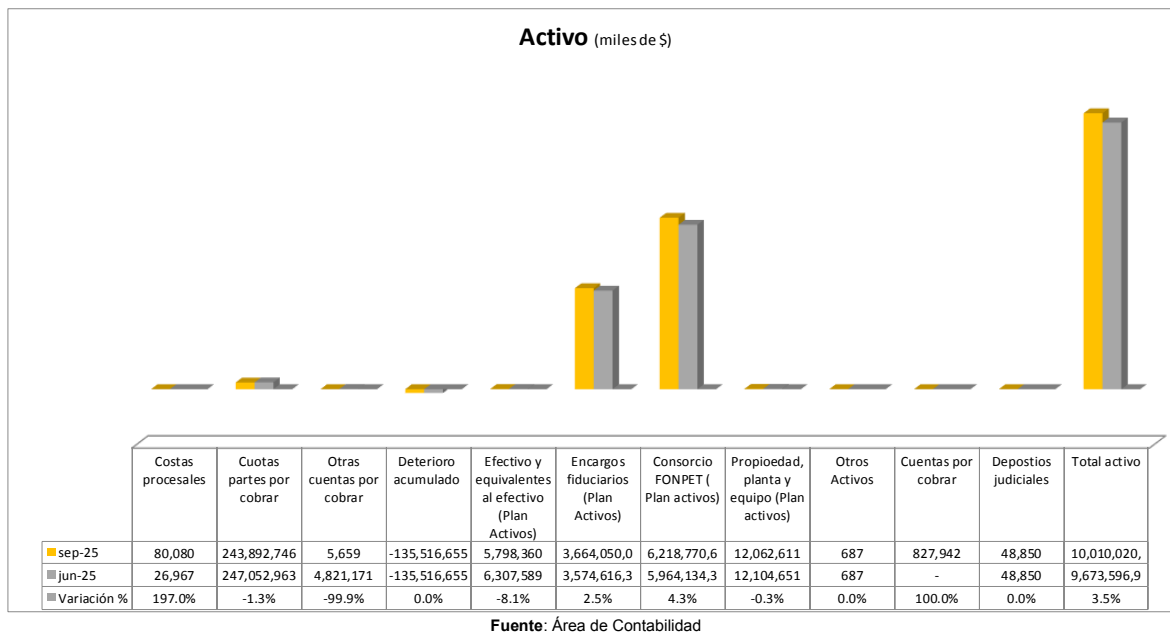
Edificio Condominio Parque Santander

Teléfono: +571 307 62 00 || www.foncep.gov.co



FONDO DE
PRESTACIONES ECONÓMICAS,
CESANTÍAS Y PENSIONES

GRÁFICA 7. ACTIVO- FPPB



Tal y como se puede apreciar en el gráfico, los activos más representativos dentro del total corresponden a cuotas partes por cobrar, consorcio FONPET, patrimonio autónomo Fiduciaria de Davivienda y propiedad, planta y equipo.

Las variaciones presentadas se explican a continuación:

- Cuotas partes por cobrar presentan un saldo de \$243.892.746 miles, con respecto al mes de junio del 2025, por lo que muestra una disminución de \$3,160,217 miles, debido especialmente a los registros del aplicativo SISLA de las cuotas partes pensionales de la Entidad y la aplicación de pagos realizados.
- Otros Activos: Representa el valor de los activos destinados exclusivamente a la atención de las obligaciones por beneficios a los empleados, cuenta conformada por los encargos fiduciarios de FONPET y el P.A. Pensiones administrado por Fidudavivienda S.A., la Propiedad, Planta y Equipo, otros activos, y depósitos judiciales. Los encargos fiduciarios están conformados por el Patrimonio Autónomo de FONPET por \$6.218.770.633.365 y el Patrimonio Autónomo de Pensiones que administra Fidudavivienda S.A. por \$ 3.664.049.999.525 para un total de \$9.882.820.632.889.

Sede Principal

Carrera 6 Nro. 14-98

Edificio Condominio Parque Santander

Teléfono: +571 307 62 00 || www.foncep.gov.co



**FONDO DE
PRESTACIONES ECONÓMICAS,
CESANTÍAS Y PENSIONES**

Tabla 20. ENCARGOS FIDUCIARIOS

<i>Detalle Encargos Fiduciarios</i>		<i>Cifras en pesos</i>
DESCRIPCION	Saldo	%Par
Consorcio FONPET	6,218,770,633,365	62.9%
P.A. FIDUDAVIVIENDA - Pensiones	3,664,049,999,525	37.1%
Total	9,882,820,632,889	100.0%

Fuente: Modulo contable LIMAY - Sistema de Información SI CAPITAL

Fuente: Área de Contabilidad

1.2.2. Pasivos

Al cierre de septiembre de 2025, el pasivo del Fondo de Pensiones Públicas de Bogotá - FPPB alcanzó un valor de \$12.662.165.454.195. El componente principal de este pasivo se concentra en la cuenta contable beneficios a los empleados con un saldo de \$12.644.734.826.217 lo que representa el 99.9% del total del pasivo. Con respecto al trimestre anterior se presenta una disminución del 0.8%.

Tabla 21. COMPOSICION DEL PASIVO - FPPB

<i>Composición del Pasivo</i>				<i>Cifras en pesos</i>	
DESCRIPCION	saldo sepbre 2025	%Part.	Saldo junio 2025	%Part.	\$ Var.
Cuentas por pagar	2,705,176,861	0.0%	2,531,128,476	0.0%	174,048,385
Beneficio a los empleados	12,644,734,826,217	99.9%	12,753,757,547,854	99.9%	-109,022,721,637
Provisiones	7,331,355,737	0.1%	7,040,453,364	0.1%	290,902,373
Otros pasivos	7,394,095,381	0.1%	4,159,725,641	0.0%	3,234,369,740
Total	12,662,165,454,195	100.0%	12,767,488,855,334	100.0%	-105,323,401,139

Fuente: Modulo contable LIMAY - Sistema de Información SI CAPITAL

Fuente: Área de Contabilidad

El pasivo corriente cierra con un saldo de \$98.296.044.309 con respecto al trimestre anterior tuvo un aumento del 3.5% en el total del pasivo corriente, representado en los otros pasivos como lo más relevante en su variación con un 43.7%, y las cuentas por pagar en un (-36.6%).

Sede Principal

Carrera 6 Nro. 14-98

Edificio Condominio Parque Santander

Teléfono: +571 307 62 00 || www.foncep.gov.co



FONDO DE
PRESTACIONES ECONÓMICAS,
CESANTÍAS Y PENSIONES

Tabla 22. PASIVO CORRIENTE

<i>Pasivo Corriente</i>					<i>Cifras en pesos</i>	
DESCRIPCION	saldo sepbre 2025	%Part.	Saldo junio 2025	%Part.	\$ Var.	%Var.
Cuentas por pagar	400,853,028	0.4%	547,470,038	0.6%	-146,617,010	-36.6%
Beneficio a los empleados	90,501,095,900	92.1%	90,130,030,604	95.0%	371,065,296	0.4%
Otros pasivos	7,394,095,381	7.5%	4,159,725,641	4.4%	3,234,369,740	43.7%
Total	98,296,044,309	100.0%	94,837,226,283	100.0%	3,458,818,026	3.5%

Fuente: Modulo contable LIMAY - Sistema de Información SI CAPITAL

Fuente: Área de Contabilidad

El pasivo corriente con respecto al mes de junio del 2025 presentó un aumento de \$3.458.818.026, las cuentas más representativas de este grupo se detallan a continuación:

- Cuentas por pagar: Presenta una disminución frente al mes de junio del 2025 de \$146.617.010 correspondiente a Recursos a favor de terceros, cuenta contable utilizada por el área de Tesorería para el registro del recaudo de cuotas partes pensionales y la cuenta de créditos judiciales la cual disminuye por la actualización por parte de la Subdirección Jurídica de los procesos en contra de la entidad con erogación económica del trimestre.

Tabla 23. CUENTAS POR PAGAR

<i>Detalle cuentas por pagar</i>				<i>Cifras en pesos</i>	
DESCRIPCION	saldo sepbre 2025	Saldo junio 2025	\$ Var	%Var.	
Recursos a favor de terceros	319,701,668	410,319,123	-90,617,455	-28.3%	
Creditos judiciales	81,151,360	137,150,915	-55,999,555	-69.0%	
Total	400,853,028	547,470,038	-146,617,010	-36.6%	

Fuente: Modulo contable LIMAY - Sistema de Información SI CAPITAL

Fuente: Área de Contabilidad

- Beneficios a los empleados: Presenta una variación frente al mes de junio del 2025 de \$371.065.296 especialmente por el aumento en cuotas partes de pensiones por pagar en \$361.205.887, lo más representativo de este grupo se detalla a continuación:

Sede Principal

Carrera 6 Nro. 14-98

Edificio Condominio Parque Santander

Teléfono: +571 307 62 00 || www.foncep.gov.co



FONDO DE
PRESTACIONES ECONÓMICAS,
CESANTÍAS Y PENSIONES

Tabla 24. DETALLE DE BENEFICIOS A LOS EMPLEADOS

Detalle Beneficios a los empleados				Cifras en pesos
Nombre	saldo septe 2025	Saldo junio 2025	Var. Abs.	Var. %
Pensiones de jubilación patronales	3,128,781,452	3,176,880,307	-48,098,855	-1.5%
Mesadas pensionales no reclamadas	3,093,013,318	3,033,477,842	59,535,476	1.9%
Cuotas partes de pensiones	21,947,065,551	21,585,859,664	361,205,887	1.6%
Bonos o cuotas partes de bonos pensionales	62,332,235,580	62,333,812,792	-1,577,212	0.0%
Total	90,501,095,900	90,130,030,604	371,065,296	0.4%

Fuente: Modulo contable LIMAY - Sistema de Información SI CAPITAL

Fuente: Área de Contabilidad

- Otros pasivos: El aumento en \$3.234.369.740 frente al mes de junio del 2025 se presenta en la cuenta Recursos recibidos en administración, correspondiente a los recursos para el pago de mesadas pensionales FER, que para el mes de septiembre del 2025 se cubrieron en su totalidad para el pago de la nómina, quedando una cuenta por pagar de \$2.620.423.850; la cuenta de "avances y anticipos recibidos hace referencia a los anticipos por cobro coactivo y son los títulos judiciales a favor de la entidad que concuerdan con el saldo de la cuenta judicial.

Tabla 25. DETALLE DE OTROS PASIVOS

Detalle Otros pasivos				Cifras en pesos
DESCRIPCION	saldo septe 2025	Saldo junio 2025	\$ Var	% Var.
Avances y anticipos recibidos	4,773,671,531	4,159,725,641	613,945,890	12.9%
Recursos recibidos en Admón.	2,620,423,850	0	2,620,423,850	-100.0%
Total	7,394,095,381	4,159,725,641	3,234,369,740	43.7%

Fuente: Modulo contable LIMAY - Sistema de Información SI CAPITAL

Fuente: Área de Contabilidad

La porción no corriente, cierra el mes con un saldo de \$12.563.869.409.886 el pasivo no corriente está constituido por cuentas por pagar, beneficios a los empleados, cuenta en la que se registra el cálculo actuarial y las provisiones, con una variación negativa de \$108.782.219.165 respecto al trimestre anterior, tal como se detalla a continuación:

Sede Principal

Carrera 6 Nro. 14-98

Edificio Condominio Parque Santander

Teléfono: +571 307 62 00 || www.foncep.gov.co



FONDO DE
PRESTACIONES ECONÓMICAS,
CESANTÍAS Y PENSIONES

Tabla 26. PASIVO NO CORRIENTE

Pasivo No Corriente				Cifras en pesos		
DESCRIPCION	saldo sepbre 2025	%Part.	Saldo junio 2025	%Part.	\$ Var.	% Var.
Cuentas por pagar	2,304,323,833	0.0%	1,983,658,438	0.0%	320,665,395	13.9%
Beneficios a los empleados a LP	12,554,233,730,316	99.9%	12,663,627,517,249	99.9%	-109,393,786,933	-0.9%
Pasivos Estimados y Provisiones	7,331,355,737	0.1%	7,040,453,364	0.1%	290,902,373	4.0%
Total	12,563,869,409,886	100.0%	12,672,651,629,051	100.0%	-108,782,219,165	-0.9%

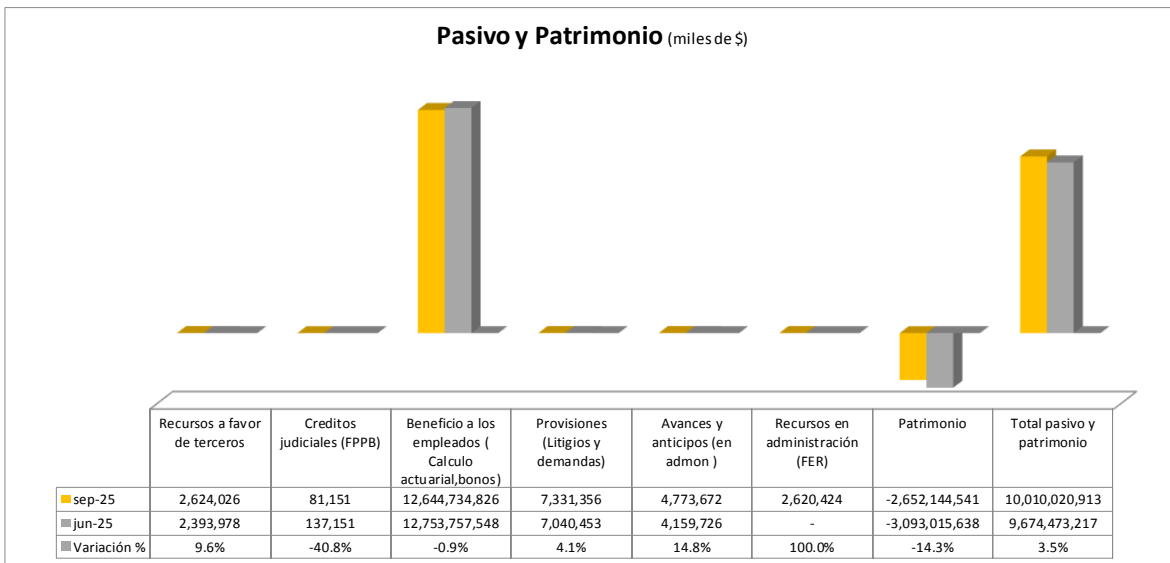
Fuente: Módulo contable LIMAY - Sistema de Información SI CAPITAL

Fuente: Área de Contabilidad

Se registró una disminución de \$108.782.219.165 en el pasivo no corriente principalmente atribuible a la cuenta de Beneficios a los empleados. Esta disminución se explica por el pago de la nómina de pensionados del FPPB del trimestre julio-septiembre en \$69.526.441.023 así como el pago de cuotas partes por pagar y bonos pensionales en \$29.394.861.000, reintegro de bonos pensionales en \$710.295.942.

En el siguiente grafico se discrimina la composición del pasivo al corte de septiembre 2025 comparado con el trimestre inmediatamente anterior, así:

GRÁFICA 8. PASIVO - FPPB



Fuente: Área de Contabilidad

Sede Principal

Carrera 6 Nro. 14-98

Edificio Condominio Parque Santander

Teléfono: +571 307 62 00 || www.foncep.gov.co



FONDO DE
PRESTACIONES ECONÓMICAS,
CESANTÍAS Y PENSIONES

1.2.3. Beneficios a los empleados - Cálculo actuarial

El cálculo actuarial fue actualizado de acuerdo con la información remitida por el Ministerio de Hacienda y Crédito Público (MHCP) con las comunicaciones radicadas bajo los Nos. 2-2023-06255 y 2-2025-002789 del 24 de noviembre de 2024 y del 16 de enero del 2025, respectivamente. Dicho cálculo corresponde al pasivo pensional por sectores al 31 de diciembre de 2023 cuyo valor es de \$13.384.627.703 miles. A su vez, se tuvo en cuenta la comunicación del MHCP con No.11001-01-2021 del 21 de enero de 2025, en la cual informan el cálculo actuarial del Sector Propósito General detallado por pensiones, bonos y cuotas partes por valor de \$8.229.285.356 miles.

El cálculo actuarial actualizado (fuente: Ministerio de Hacienda y Crédito Público) presenta una disminución asociada a los pagos efectuados por concepto de nómina de pensionados del FPPB, por un valor de \$69.526.441.023, y a los pagos de cuotas partes por pagar y bonos pensionales, por \$29.394.861.000. Al 30 de septiembre de 2025, el cálculo actuarial registra un saldo total de \$12.554.233.730.316, distribuido en pensiones actuales por \$7.268.748.076.257 y en cálculo actuarial de cuotas partes de pensiones y bonos por \$5.285.485.654.059.

Tabla 27. DETALLE CALCULO ACTUARIAL

<i>Calculo actuarial</i>				<i>Cifras en pesos</i>
DESCRIPCION	saldo septe 2025	Saldo junio 2025	\$ Var	%Var.
Cálculo actuarial de pensiones actuales	7,268,748,076,257	7,338,274,517,280	-69,526,441,023	-1.0%
Cálculo actuarial de cuotas partes de pensiones	5,285,485,654,059	5,325,352,999,969	-39,867,345,910	-0.8%
Total	12,554,233,730,316	12,663,627,517,249	-109,393,786,933	-0.9%

Fuente: Modulo contable LIMAY - Sistema de Información SI CAPITAL

Fuente: Área de Contabilidad

1.2.4. Pasivo pensional

El pasivo pensional del Fondo de Pensiones Públicas de Bogotá se compone del pasivo pensional corriente por \$90.501.095.900 que corresponde a pensiones por pagar, mesadas pensionales no reclamadas, cuotas partes de pensiones por pagar y bonos pensionales por pagar y al pasivo a largo plazo o cálculo actuarial por \$12.554.233.730.316 para un total de pasivo pensional de \$12.644.734.826.217 clasificado así:

Sede Principal

Carrera 6 Nro. 14-98

Edificio Condominio Parque Santander

Teléfono: +571 307 62 00 || www.foncep.gov.co



**FONDO DE
PRESTACIONES ECONÓMICAS,
CESANTÍAS Y PENSIONES**

Tabla 28. PASIVO PENSIONAL

Cifras en pesos

Pasivo pensional	valor
Sector educación	4,085,078,635,085
Sector salud	1,062,483,261,274
Sector propósito general	7,497,172,929,858
Total pasivo pensional	12,644,734,826,217

Fuente: Modulo contable LIMAY - Sistema de Información SI CAPITAL

Fuente: Área de Contabilidad

1.2.5. Patrimonio

El patrimonio del Fondo de Pensiones Públicas de Bogotá –FPPB cierra con un saldo negativo de (\$2.652.144.540.809) clasificado de la siguiente manera: Capital fiscal \$7.438.496.950 resultado del ejercicio \$494.666.196.382 y resultados de ejercicios anteriores (\$894.829.748.056) y ganancias o pérdidas por planes de beneficios (\$2.259.419.486.084).

Tabla 29. PATRIMONIO - FPPB

Composición del Patrimonio

Cifras en pesos

DESCRIPCION	saldo sepbre 2025	%Part.	Saldo junio 2025	%Part.	\$ Var.	% Var.
Capital fiscal	7,438,496,950	-0.3%	7,438,496,950	-0.2%	0	0.0%
Resultados de ejercicios anteriores	-894,829,748,056	33.7%	-890,224,568,310	28.8%	-4,605,179,747	0.515%
Resultado del ejercicio	494,666,196,382	-18.7%	442,325,523,398	-14.3%	52,340,672,984	10.6%
Gan / Perd por planes de benef Empl	-2,259,419,486,084	85.2%	-2,652,555,090,118	85.8%	393,135,604,033	-17.4%
Total	-2,652,144,540,809	100.0%	-3,093,015,638,079	100.0%	440,871,097,270	-16.6%

Fuente: Modulo contable LIMAY - Sistema de Información SI CAPITAL

Fuente: Área de Contabilidad

1.2.6. Resultados del periodo

Representa el valor del resultado obtenido por el FPPB. por las operaciones realizadas durante el trimestre julio-septiembre del 2025; el saldo al cierre es de \$494.666.196.382 aumento frente a junio de 2025 en \$52.340.672.984 producto de los aportes recibidos del

Sede Principal

Carrera 6 Nro. 14-98

Edificio Condominio Parque Santander

Teléfono: +571 307 62 00 || www.foncep.gov.co



**FONDO DE
PRESTACIONES ECONÓMICAS,
CESANTÍAS Y PENSIONES**

Fonpet del trimestre y las transferencias de hacienda para el pago de la nómina de pensionados.

1.2.7. Ganancias o pérdidas por planes de beneficios a los empleados

Al cierre de septiembre del 2025 la cuenta presenta un saldo negativo de (\$2.259.419.486.084). Este rubro está compuesto por la subcuenta “Ganancias o pérdidas actuariales por planes de beneficios posempleo” cuyo saldo al cierre es de (\$6.359.209.813.874). en esta subcuenta se registra la actualización del cálculo actuarial que envía el Ministerio de Hacienda y Crédito Público anualmente; por otra parte en la subcuenta “Ganancias o pérdidas del plan de activos para beneficios posempleo” se registra la valoración mensual de los rendimientos y/o pérdidas de los portafolios del Patrimonio Autónomo de FONPET y el Patrimonio Autónomo de Pensiones que administra la Fiduciaria de Davivienda S.A. el saldo al cierre del mes de junio del 2025 es de \$4.099.790.327.789

Tabla 30. GANANCIAS O PERDIDAS BENEFICIOS A EMPLEADOS- FPPB

Ganancias o Pérdidas por planes de Beneficios a los empleados				Cifras en pesos		
Ganancias o Pérdidas Beneficios emple	saldo septe 2025	% Par	Saldo junio 2025	% Par	Var. \$	Var%
G/ P Actuariales por planes de beneficios posempleo	-6,359,209,813,874	281%	-6,359,209,813,874	240%	0	0.0%
G/ P del plan de activos para beneficios posempleo	4,099,790,327,789	-181%	3,706,654,723,756	-140%	393,135,604,033	9.6%
Total	-2,259,419,486,084	-181.5%	-2,652,555,090,118	-139.7%	393,135,604,033	-17.4%

Fuente: Modulo contable LIMAY - Sistema de Información SI CAPITAL

Fuente: Área de Contabilidad

El patrimonio autónomo que administra el FONPET presentó en septiembre del 2025 rendimientos acumulados por valoración del portafolio por \$2.792.303.336.890, mientras que el patrimonio autónomo que administra la Fiduciaria de Davivienda S.A. presentó rendimientos por valoración del portafolio por \$186.000.519.080 el resultado neto del mes por la valoración de los portafolios fue de \$2.978.303.855.970

Sede Principal

Carrera 6 Nro. 14-98

Edificio Condominio Parque Santander

Teléfono: +571 307 62 00 || www.foncep.gov.co



FONDO DE
PRESTACIONES ECONÓMICAS,
CESANTÍAS Y PENSIONES

Tabla 31. RENDIMIENTOS ACUMULADOS -FPPB

Cifras en pesos	
Rendimientos Acumulados	valor
FONPET	2,792,303,336,890
FIDUDAVIVENDA	186,000,519,080
TOTAL	2,978,303,855,970

Fuente: Modulo contable LIMAY - Sistema de Información SI CAPITAL

Fuente: Área de Contabilidad

Se debe resaltar que los rendimientos acumulados del Patrimonio Autónomo de Fidudavivienda al cierre del mes de septiembre del 2025 suman \$224.254.862.646, sin embargo, estos rendimientos se han utilizado para el pago de la nómina de pensionados, cuotas partes por pagar y bonos la suma de \$38.254.343.566 quedando un saldo de \$186.000.519.080; estos recursos se han venido utilizando durante lo corrido de la vigencia de los años 2024 y 2025.

Tabla 32. GASTOS TRIMESTRE

GASTOS UE 02 - FPPB TRIMESTRE JULIO AGOSTO		
Concepto Gasto	Rendimientos Cuenta BBVA	Rendimientos Financieros Vigencia Patrimonio Autonomo Fudidavivienda
Nómina Pensionados	580.493.468	26.644.808.156
Cuotas Partes	-	11.609.535.410
TOTAL	580.493.468	38.254.343.566

Fuente: Área de Contabilidad

En el siguiente grafico se discrimina el resultado del ejercicio al corte de septiembre del 2025 comparado con el trimestre anterior, así:

Sede Principal

Carrera 6 Nro. 14-98

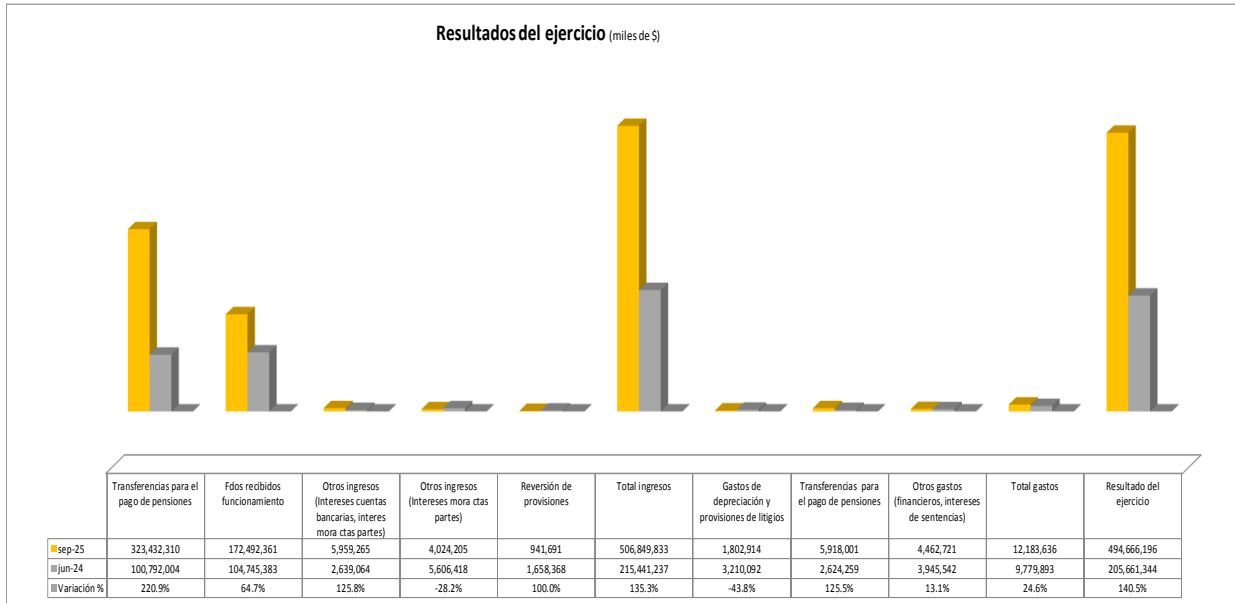
Edificio Condominio Parque Santander

Teléfono: +571 307 62 00 || www.foncep.gov.co



FONDO DE
PRESTACIONES ECONÓMICAS,
CESANTÍAS Y PENSIONES

GRÁFICA 9. RESULTADO DEL PERIODO - FPPB



Fuente: Área de Contabilidad

Los ingresos operacionales presentan un saldo de \$503.325.438.339 con respecto al mes de septiembre del 2024 muestra un aumento de \$295.059.658.153 variación que corresponde a un 58.6% reflejado de la siguiente manera:

Tabla 33. COMPOSICION DE INGRESOS OPERACIONALES

Composición de los Ingresos Operacionales						Cifras en pesos	
DESCRIPCION	saldo sepbre 2025	%Part.	saldo sepbre 2024	%Part.	\$ Var.	% Var.	
Transferencias y subvenciones	323,432,310,035	64.3%	100,792,003,666	48.4%	222,640,306,369	68.8%	
Operaciones interinstitucionales	172,492,361,236	34.3%	104,745,382,866	50.3%	67,746,978,370	39.3%	
Otros ingresos	7,400,767,068	1.5%	2,728,393,654	1.3%	4,672,373,414	63.1%	
Total	503,325,438,339	100.0%	208,265,780,186	100.0%	295,059,658,153	58.6%	

Fuente: Módulo contable LIMAY - Sistema de Información SI CAPITAL

Fuente: Área de Contabilidad

La variación más significativa obedece al aumento en \$222.640.306.369 en el rubro de transferencias, en lo que hace referencia a los aportes y otras operaciones que se consultan en la página del Ministerio de Hacienda y Crédito Público – FONPET por los conceptos

Sede Principal

Carrera 6 Nro. 14-98

Edificio Condominio Parque Santander

Teléfono: +571 307 62 00 || www.foncep.gov.co



FONDO DE
PRESTACIONES ECONÓMICAS,
CESANTÍAS Y PENSIONES

detallados en el cuadro que se muestra a continuación y en operaciones interinstitucionales que aumentaron en \$ 67.746.978.370 frente a septiembre del 2024.

En lo que hace referencia a los ingresos no operacionales, se presenta una disminución en \$3.651.062.203 principalmente en el rubro de ingresos diversos originado por transacciones contables de cuotas partes por cobrar y pagar, así como por el cobro de sentencias judiciales; de igual forma se presentó disminución en el rubro de reversión de provisiones correspondiente al proceso de actualización de SIPROJ de los meses de marzo, junio y septiembre del 2025

Tabla 34. COMPOSICION DE INGRESOS NO OPERACIONALES

<i>Composicion Ingresos no Operacionales</i>					<i>Cifras en pesos</i>	
Ingresos no operacionales	saldo sepbre 2025	%Part.	saldo sepbre 2024	%Part.	\$ Var.	%Var.
Ingresos diversos	2,582,703,305	73.3%	5,517,088,315	76.9%	-2,934,385,010	-113.6%
Reversión de provisiones	941,691,064	26.7%	1,658,368,257	23.1%	-716,677,193	-76.1%
Total	3,524,394,369	100.0%	7,175,456,572	100.0%	-3,651,062,203	-96.5%

Fuente: Modulo contable LIMAY - Sistema de Información SI CAPITAL

Fuente: Área de Contabilidad

Al cierre del mes de septiembre del 2025 los gastos operacionales presentan un saldo de \$11.177.580.103; se observa un aumento de \$1.548.767.736 frente al mismo mes de la vigencia anterior, debido principalmente a un aumento en la cuenta de operaciones interinstitucionales por \$3.293.742.179 originado por la diferencia de la causación de los rendimientos de la cuenta del desahorro de Fonpet para el pago de la nómina de pensionados del FPPB; la disminución del rubro de otros gastos en \$333.950.294, y el pago de intereses de mora de sentencias judiciales por valor de \$148.015.318 y el pago de capital de sentencias judiciales por \$ 2.930.710.597 que disminuyó respecto a septiembre del 2024 en \$252.667.989

Tabla 35. COMPOSICION DE LOS GASTOS OPERACIONALES

<i>Composición de los Gastos Operacionales</i>					<i>Cifras en pesos</i>	
DESCRIPCION	saldo sepbre 2025	%Part.	saldo sepbre 2024	%Part.	\$ Var.	%Var.
Deterioro, Depreciación y Amortizac	1,802,914,062	16.1%	3,210,092,431	33.3%	-1,407,178,369	-78.1%
Operaciones interinstitucionales	5,918,000,950	52.9%	2,624,258,771	27.3%	3,293,742,179	55.7%
Otros Gastos	3,456,665,091	30.9%	3,790,615,385	39.4%	-333,950,294	-9.7%
Total	11,177,580,103	100.0%	9,628,812,367	100.0%	1,548,767,736	13.9%

Fuente: Modulo contable LIMAY - Sistema de Información SI CAPITAL

Fuente: Área de Contabilidad

Sede Principal

Carrera 6 Nro. 14-98

Edificio Condominio Parque Santander

Teléfono: +571 307 62 00 || www.foncep.gov.co



**FONDO DE
PRESTACIONES ECONÓMICAS,
CESANTÍAS Y PENSIONES**

Los gastos no operacionales, presentan un aumento en \$851.129.783, frente a junio del 2024.

Tabla 36. COMPOSICION DE LOS GASTOS NO OPERACIONALES

Composicion Gastos no Operacionales					Cifras en pesos	
Gastos no operacionales	saldo sepbre 2025	%Part.	saldosepbre 2024	%Part.	\$ Var.	%Var.
Gastos Diversos	1,006,056,223	100.0%	154,926,441	100.0%	851,129,783	84.6%
Total	1,006,056,223	100.0%	154,926,441	100.0%	851,129,783	84.6%

Fuente: Modulo contable LIMAY - Sistema de Información SI CAPITAL

Fuente: Área de Contabilidad

1.2.8. CUENTAS DE ORDEN DEUDORAS – Activos contingentes

Las cuentas de orden suman \$174.238.279.496 y está constituida por los Activos Contingentes por valor de \$166.471.336.921 clasificado en Litigios y demandas a favor de FPPB por valor de \$164.428.219.656 y a intereses de mora de cuotas partes por cobrar por valor de \$2.043.117.265.

Las cuentas Deudoras de Control por \$7.766.942.575 se registra el desahorro en FONPET para el pago de la nómina de pensionados por valor de \$167.166.757.236 y los rendimientos por \$ 5.918.000.950 de la cuenta de ahorros en el banco BBVA que administra la Dirección de Tesorería, valores de lo corrido del 2025.

Tabla 37. CUENTA DEUDORAS - FPPB

Cuentas Deudoras					Cifras en pesos	
Cuentas de Orden Deudoras	saldo sepbre 2025	%Par	Saldo junio 2025	%Par	Var. \$	Var%
Activos Contingentes	166,471,336,921	100.0%	166,490,175,811	100.0%	18,838,890	0.0%
Litigios y Mecanismos Alternativos de Solución de Conflictos	164,428,219,656	98.8%	164,447,058,546	98.8%	-18,838,890	0.0%
Otros Activos Contingentes	2,043,117,265	1.2%	2,043,117,265	1.2%	0	0.0%
Deudoras de Control	7,766,942,575	100.0%	36,878,356,515	100.0%	-29,111,413,940	-374.8%
Otras cuentas deudoras de control	7,766,942,575	100.0%	36,878,356,515	100.0%	-29,111,413,940	-374.8%
Deudoras por Contra (Cr)	-174,238,279,496	100.0%	-203,368,532,326	100.0%	29,130,252,830	-16.7%
Activos Contingentes por el contrario	-166,471,336,921	95.5%	-166,490,175,811	81.9%	18,838,890	0.0%
Deudores de Control por el contra (CR)	-7,766,942,575	4.5%	-36,878,356,515	18.1%	29,111,413,940	-374.8%

Fuente: Modulo contable LIMAY - Sistema de Información SI CAPITAL

Fuente: Área de Contabilidad

Sede Principal

Carrera 6 Nro. 14-98

Edificio Condominio Parque Santander

Teléfono: +571 307 62 00 || www.foncep.gov.co



FONDO DE
PRESTACIONES ECONÓMICAS,
CESANTÍAS Y PENSIONES

La Dirección Distrital de Tesorería – SDH remite mensualmente el extracto con el movimiento de la cuenta de ahorros No. 309-04157-2 del banco BBVA. información que es la fuente para actualizar el rubro de rendimientos. Se debe indicar que para el pago de la nómina de pensionados del FPPB de los rendimientos se ha utilizado la suma de \$5.325.604.000.

1.2.9. CUENTAS DE ORDEN ACREEDORAS – Responsabilidades contingentes

En este rubro se registra principalmente los pasivos contingentes de litigios y mecanismos alternativos de solución de conflictos de procesos laborales. administrativos y otros litigios. el saldo al cierre es de \$20.601.499.488.

Tabla 38. CUENTAS ACREEDORAS - FPPB

Cuentas Acreedoras				Cifras en pesos		
Cuentas de Orden Deudoras	saldo sepbre 2025	% Par	Saldo junio 2025	% Par	Var. \$	Var%
Pasivos Contingentes	20,601,499,488	100.0%	23,382,516,280	100.0%	-2,781,016,792	-13.5%
Litigios y Mecanismos Alternativos de Solución de Conflictos	20,601,499,488	100.0%	23,382,516,280	100.0%	-2,781,016,792	-13.5%
Deudoras por contra (DB)	-20,601,499,488	100.0%	-23,382,516,280	100.0%	2,781,016,792	-13.5%
Pasivos Contingentes por el contra (DB)	-20,601,499,488	100.0%	-23,382,516,280	100.0%	2,781,016,792	-13.5%

Fuente: Modulo contable LIMAY - Sistema de Información SI CAPITAL

Fuente: Área de Contabilidad

En el siguiente grafico se discrimina el componente de las cuentas de orden acreedoras - FPPB al corte de septiembre del 2025 comparado con el trimestre anterior, así:

Sede Principal

Carrera 6 Nro. 14-98

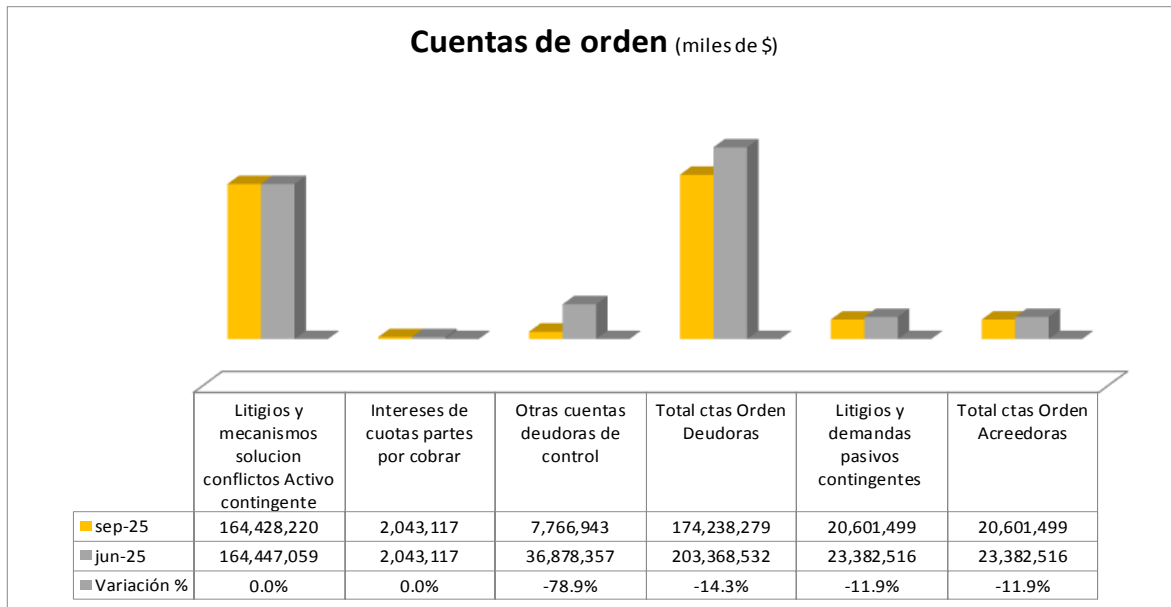
Edificio Condominio Parque Santander

Teléfono: +571 307 62 00 || www.foncep.gov.co



FONDO DE
PRESTACIONES ECONÓMICAS,
CESANTÍAS Y PENSIONES

GRÁFICA 10. CUENTAS DE ORDEN ACREEDORAS-FPPB



Fuente: Área de Contabilidad

1.3. Cambios Materiales en Los Estados Financieros

Al cierre de septiembre del 2025 y a la fecha en que se autoriza la publicación de los estados financieros, no existió ningún cambio material en los estados financieros de FONCEP y del FPPB en su calidad de emisor.

Ahora bien, las variaciones presentadas en los estados financieros, situación financiera y estado de resultados, del FONCEP y del FPPB, fueron resumidas en el título anterior, sin embargo, se informa que se ofrece un mayor detalle en las notas explicativas a los estados financieros para cada uno de sus rubros del activo, pasivo y patrimonio, las cuales serán reportadas a la Superintendencia Financiera de Colombia.

Sede Principal

Carrera 6 Nro. 14-98

Edificio Condominio Parque Santander

Teléfono: +571 307 62 00 || www.foncep.gov.co



FONDO DE
PRESTACIONES ECONÓMICAS,
CESANTÍAS Y PENSIONES

1.4. Comentarios y análisis de la administración sobre los resultados de la operación y la situación financiera del emisor, en relación con los resultados reportados en los estados financieros trimestrales

Se debe destacar, para lo corrido del tercer trimestre de 2025, los aportes y otras operaciones que se consultan en la página del Ministerio de Hacienda y Crédito Público – FONPET los cuales inciden ostensiblemente en el resultado del FPPB, por los conceptos detallados en el cuadro que se muestra a continuación.

SECTOR	PROPOSITO GENERAL	EDUCACION	SALUD	TOTAL
IMPUESTO DE REGISTRO	26,841,827,790			26,841,827,790
SGP LEY 863	33,705,042,316			33,705,042,316
SISTEMA GENERAL DE REGALIAS	22,044,022,350			22,044,022,350
VENTA ACCIONES Y/O ACTIVOS	112,805,935			112,805,935
CAPITALIZACIONES PRIVADAS	21,255,694			21,255,694
IMPUESTO DE TIMBRE NACIONAL	26,565,895,718			26,565,895,718
PRIVATIZACIONES NACIONALES	21,368,199			21,368,199
REND. IMPUESTO DE TIMBRE NAL.	203,999,000,555			203,999,000,555
LOTO UNICO NACIONAL			10,121,091,477	10,121,091,477
REINTEGRO PAGO BONO PENSIONAL	4,538,104,402			4,538,104,402
PAGO CUOTAS PARTES PENSIONALES	2,063,444,855			2,063,444,855
TOTAL	319,912,767,814	0	10,121,091,477	330,033,859,291

Fuente: Área de Contabilidad

1.5. Variaciones materiales en la situación financiera del emisor, en comparación con el mismo trimestre reportado para el ejercicio anterior.

Se debe resaltar que los rendimientos acumulados del Patrimonio Autónomo de Fidudavivienda al cierre del mes de septiembre del 2025 ascienden a \$224.254.862.646; sin embargo, se han utilizado para el pago de la nómina de pensionados, cuotas partes por pagar y bonos la suma de \$38.254.343.566 quedando un saldo de \$186.000.519.080; estos recursos se han venido utilizando durante lo corrido de la vigencia de los años 2024 y 2025.

Sede Principal

Carrera 6 Nro. 14-98

Edificio Condominio Parque Santander

Teléfono: +571 307 62 00 || www.foncep.gov.co



**FONDO DE
PRESTACIONES ECONÓMICAS,
CESANTÍAS Y PENSIONES**

1.6. Análisis cuantitativo y/o cualitativo del riesgo de mercado

1.6.1. Variaciones materiales que se hayan presentado en los riesgos a los que está expuesto el emisor, diferentes al riesgo de mercado, y los mecanismos implementados para mitigarlos.

Los recursos del Patrimonio Autónomo - P.A -, denominados Patrimonio Autónomo del Fondo de Pensiones Públicas de Bogotá D.C. (FPPB) y Patrimonio Autónomo de Cesantías, destinados al pago del pasivo pensional y laboral de cesantías, respectivamente, se administran bajo la figura de fiducia mercantil por la Fiduciaria Davivienda SA. (Fidudavivienda S.A.). Esta estructura implica que los recursos de los Fondos están separados del patrimonio de la fiduciaria, lo que limita la exposición directa de los P.A a riesgos operativos, financieros o legales asociados con la fiduciaria. Adicionalmente, los P.A operan bajo un marco regulatorio estricto que garantiza la protección de los recursos del FONCEP.

Bajo este contexto, los recursos que integran el Fondo de Pensiones Públicas de Bogotá y el Fondo de Cesantías son administrados bajo la figura de fiducia mercantil, en la cual se constituyeron patrimonios autónomos para que la fiduciaria contratada (Fidudavivienda S.A.) administre los recursos y los destine al cumplimiento de los propósitos previstos en el régimen jurídico aplicable a cada fondo, de acuerdo con las estipulaciones del contrato fiduciario y los lineamientos y políticas establecidos por el FONCEP.

Composición de los Patrimonios Autónomos

➤ **Patrimonio Autónomo del Fondo de Pensiones Públicas de Bogotá (FPPB):**

Está representado en un portafolio de inversiones conformado por:

- Títulos valores de renta fija.
- Depósitos en cuentas bancarias.
- Recaudos recibidos de las entidades concurrentes y de la Secretaría Distrital de Hacienda.
- Rendimientos financieros del patrimonio autónomo.

Sede Principal

Carrera 6 Nro. 14-98

Edificio Condominio Parque Santander

Teléfono: +571 307 62 00 || www.foncep.gov.co



**FONDO DE
PRESTACIONES ECONÓMICAS,
CESANTÍAS Y PENSIONES**

➤ **Patrimonio Autónomo de Cesantías:**

Está representado en un portafolio de inversiones conformado por:

- Títulos valores de renta fija.
- Depósitos en cuentas bancarias.
- Recaudos recibidos de las entidades afiliadas y de la Secretaría Distrital de Hacienda.
- Rendimientos financieros del patrimonio autónomo

➤ **Actividades de Administración de los Recursos**

Durante el tercer trimestre de 2025, la administración de los recursos incluyó las siguientes actividades:

- Tomar decisiones de inversión, desinversión y reinversión de los recursos.
- Ejercer los derechos patrimoniales de los títulos y/o valores que conforman el patrimonio autónomo.
- Identificar, medir y controlar los riesgos asociados al patrimonio autónomo.
- Valorar el portafolio de acuerdo con las disposiciones legales aplicables.

La inversión y reinversión de los recursos se realizó conforme al régimen de inversión de los patrimonios autónomos públicos destinados a la garantía y pago de pensiones, establecido en el Decreto 1913 de 2018, que modificó y adicionó el Decreto 1068 de 2015 (Único Reglamentario del Sector Hacienda y Crédito Público), la Resolución de la Secretaría Distrital de Hacienda SDH No. 00315 de 2019 (modificada por la Resolución 217 de 2021), y demás disposiciones que regulen o modifiquen la materia. Estos procesos siguieron criterios de responsabilidad, seguridad, eficiencia, oportunidad, liquidez y rentabilidad.

➤ **Responsabilidades de la Fiduciaria**

La fiduciaria administradora de los patrimonios autónomos siguió las normas establecidas por la Superintendencia Financiera de Colombia para mitigar los riesgos a los que están expuestos los portafolios de inversión y estableció mecanismos para implementarlos. En este sentido, la fiduciaria llevó a cabo los siguientes procesos de control, contando con las herramientas requeridas para ello:

- Verificación de la custodia de los títulos en el DCV y en DECEVAL.
- Contrató un proveedor de precios del mercado de valores para la correcta valoración del portafolio.
- Registró y contabilizó las operaciones, y realizó la conciliación de los saldos de las cuentas a cargo de los fideicomisos administrados.
- Aseguró el cumplimiento de los niveles y límites autorizados para las operaciones de compra y venta de títulos, así como la aplicó controles sobre firmas autorizadas, niveles de atribución y separación de responsabilidades.
- Grabó las llamadas y procedimientos para la apertura de cuentas.

Además, la fiduciaria estableció políticas por tipo de riesgo (emisor/contraparte, liquidez, mercado, legal y operativo), las cuales están contenidas en el Manual de Inversiones y Operativo de forma detallada. También implementó procedimientos de control para el seguimiento adecuado a los lineamientos de inversión fijados en los comités y demás instancias de decisión.

➤ **Responsabilidades Específicas de la Fiduciaria**

Durante el tercer trimestre de 2025, la fiduciaria implementó políticas para el control de los diferentes riesgos (crediticio, de mercado, operativo, liquidez y legal) a los que están expuestos los portafolios a su cargo, teniendo en cuenta la naturaleza y régimen legal de los recursos que se administran, las regulaciones de la Superintendencia Financiera de Colombia, y los lineamientos y políticas establecidos por el FONCEP. Estas políticas y criterios se presentaron mensualmente en el Comité de Seguimiento Fiduciario, el cual está documentado en el Manual Operativo del contrato.

La fiduciaria, implementó políticas para la fijación de cupos por emisor y para la toma de decisiones de inversión, considerando la naturaleza y régimen legal de los recursos y las regulaciones de la Superintendencia Financiera.

Adicionalmente, implementó procedimientos de control para hacer seguimiento efectivo a los lineamientos de inversión y gestión de riesgos fijados en los diversos comités y demás instancias de decisión.

Así mismo, durante los Comités Fiduciarios de Seguimiento informó los cambios en las estrategias del negocio como resultado del comportamiento del mercado.

➤ **Comité Fiduciario de Seguimiento**

El FONCEP, para verificar el cumplimiento del objeto del contrato y validar su adecuada ejecución, conformó un Comité Fiduciario de Seguimiento, el cual sesionó mensualmente durante el tercer trimestre de 2025.

Es importante mencionar que este comité tiene como finalidad optimizar los mecanismos de operación del contrato, verificar su cumplimiento en lo que refiere a las políticas de inversión y administración de los patrimonios autónomos, y adoptar las medidas de coordinación necesarias para la correcta ejecución del contrato.

Este está integrado por cinco (5) miembros, elegidos en función de los cargos ocupados y para toda la vigencia del contrato:

- Tres (3) representantes del FONCEP con derecho a voz y voto:
- El director General, quien preside el comité.
- El subdirector Financiero y Administrativo.
- El responsable del Área de Tesorería.

En ausencia del director General, el Subdirector Financiero y Administrativo asume la presidencia del comité.

- Dos (2) representantes de la Fiduciaria con voz, pero sin voto:
- El responsable por la gestión del portafolio.
- El responsable por la gestión del riesgo del negocio.

Uno de ellos será el director del Patrimonio Autónomo, y el otro ejercerá la secretaría del comité.

El Comité Fiduciario de Seguimiento cuenta con dos invitados permanentes: un miembro de la Junta Directiva del FONCEP y la jefe de la Oficina de Control Interno. Además, los integrantes del comité pueden asistir con sus asesores y/o los funcionarios que estimen pertinentes.

Adicionalmente, se desarrollan mesas de trabajo operativas con el objetivo de verificar la correcta ejecución del contrato, en relación con las observaciones realizadas por los supervisores o para el análisis y revisión de temas específicos.

Sede Principal

Carrera 6 Nro. 14-98

Edificio Condominio Parque Santander

Teléfono: +571 307 62 00 || www.foncep.gov.co

De este modo, el FONCEP durante el tercer trimestre de 2025, hizo un control permanente sobre los patrimonios autónomos administrados por Fidudavienda S.A., revisando los riesgos a los que está expuesto el portafolio y que puedan afectar materialmente la condición financiera de los patrimonios autónomos.

A continuación, se hace una reseña del comportamiento de las variables macroeconómicas que fueron consideradas como factores de riesgo identificados durante el tercer trimestre de 2025 y que tienen una incidencia directa sobre los activos bajo administración de los patrimonios autónomos.

1.6.2. Comportamiento de las variables macroeconómicas durante el tercer trimestre de 2025

Entorno internacional

Durante el tercer trimestre de 2025, los mercados financieros globales estuvieron influidos por el recorte en la tasa de interés de la Reserva Federal de Estados Unidos, el fortalecimiento de las expectativas hacia una política monetaria más expansiva en ese país y la moderación de ciertos factores de riesgo internacionales. En este contexto, los niveles de volatilidad en los principales indicadores globales disminuyeron respecto a los trimestres anteriores (Banco de la República, 2025).

Las modificaciones en las expectativas de política monetaria de Estados Unidos, sumadas a la reducción de tensiones comerciales, propiciaron una revisión al alza en las proyecciones de crecimiento económico mundial. No obstante, el Fondo Monetario Internacional señaló que dichas proyecciones aún permanecen por debajo de los niveles registrados antes de la pandemia, mientras la inflación continúa por encima de las metas establecidas por los bancos centrales en gran parte de las economías desarrolladas. Por ello, los principales bancos centrales mantuvieron políticas monetarias prudentes, dependientes de la evolución de la información económica disponible (Banco de la República, 2025).

A mediano plazo, las expectativas sobre la tasa de política monetaria aumentaron en la mayoría de las economías desarrolladas, salvo en Estados Unidos. Las condiciones financieras globales siguieron siendo favorables, impulsando una mayor entrada de inversión extranjera de portafolio hacia los mercados emergentes. En cuanto al mercado de commodities, se observó un comportamiento mixto: los energéticos se desvalorizaron, los metales preciosos alcanzaron precios récord, y materias primas como el cobre y el café exhibieron alta volatilidad y apreciaciones significativas (Banco de la República, 2025).

Percepción de riesgo a nivel local

Durante el tercer trimestre de 2025, los indicadores de riesgo soberano para Colombia mostraron una mejora relativa frente a otras economías emergentes y países de la región, revirtiendo el deterioro observado durante el segundo trimestre del año. Sin embargo, estos indicadores permanecen elevados en términos comparativos, reflejando la persistente incertidumbre fiscal y política. Este comportamiento estuvo influenciado tanto por factores globales como locales, en un entorno caracterizado por un aumento de la volatilidad y una percepción de riesgo aún alta (Banco de la República, 2025).

La evolución de los indicadores de riesgo sobre Colombia dependerá en buena medida de la trayectoria de las finanzas públicas y de las señales emitidas por el Gobierno sobre su compromiso con un ajuste fiscal creíble. Aunque la percepción mejoró respecto a trimestres anteriores, los niveles siguen siendo superiores a los observados en economías con calificaciones similares. En consecuencia, los analistas proyectan que el comportamiento de los activos financieros locales continuará condicionado al manejo fiscal y a las expectativas sobre la política monetaria (Banco de la República, 2025).

Por otra parte, las proyecciones de crecimiento económico permanecieron estables para 2025, mientras que para 2026 se ajustaron levemente a la baja. Este escenario refleja un entorno de recuperación moderada, sostenido por la resiliencia del consumo privado y la persistente debilidad de la inversión, factores que limitan la consolidación de un crecimiento más acelerado (Banco de la República, 2025).

Mercado de renta fija y monetario

Durante el tercer trimestre de 2025, las tasas de inflación en los países de América Latina mostraron resultados mixtos, ubicándose en su mayoría por encima de las metas fijadas por los bancos centrales. En Colombia, la inflación aumentó durante el trimestre y en septiembre alcanzó niveles cercanos a los de cierre de 2024, aún superiores al objetivo de largo plazo del Banco de la República. Las expectativas implícitas de inflación derivadas del mercado y de las encuestas continuaron en ascenso, manteniéndose por encima de la meta oficial (Banco de la República, 2025).

Las decisiones de política monetaria en la región reflejaron esta heterogeneidad: mientras los bancos centrales de Colombia y Brasil mantuvieron sin cambios sus tasas de política, México, Perú y Chile optaron por recortes moderados. En el caso colombiano, la tasa de política monetaria se mantuvo en 9,25 % durante el tercer trimestre, decisión considerada prudente frente al repunte de la inflación, los retos fiscales y la presencia de presiones inflacionarias persistentes. Los mercados anticipan que la tasa se mantendrá estable el

resto del año, con posibles reducciones graduales a partir de 2026 (Banco de la República, 2025).

En coherencia con el objetivo de estabilidad monetaria, el Banco de la República implementó operaciones para mantener una liquidez adecuada en el sistema financiero, evitando desviaciones significativas entre la tasa interbancaria y la de política. Durante el trimestre, realizó operaciones de compra de TES por COP 4,9 billones, junto con mecanismos de contracción monetaria y operaciones simultáneas. En el mercado de deuda pública, los TES locales se valorizaron ante expectativas de una mayor demanda institucional, pese a la incertidumbre fiscal. Paralelamente, el Ministerio de Hacienda realizó operaciones de endeudamiento y canje por montos relevantes, incluyendo emisiones externas en euros y dólares (Banco de la República, 2025).

Finalmente, el mercado de deuda privada mostró un leve ajuste en las tasas de colocación de CDT frente al trimestre anterior, mientras que la emisión de deuda corporativa aumentó y superó los niveles observados en la primera mitad del año. Este comportamiento refleja una mejora en las condiciones de financiamiento empresarial, en un contexto de estabilidad monetaria relativa (Banco de la República, 2025).

Mercado cambiario

En el tercer trimestre de 2025, el dólar estadounidense mostró un comportamiento volátil, aunque cerró con una leve apreciación, en línea con los ajustes de las expectativas sobre la tasa de política monetaria de la Reserva Federal. Pese a este repunte, el dólar mantiene una tendencia débil frente a las principales monedas del mundo. En este contexto, las monedas de países desarrollados continuaron mostrando señales de debilitamiento, afectadas por factores idiosincráticos y el entorno global mixto (Banco de la República, 2025).

En América Latina, la mayoría de las monedas se apreciaron, apoyadas en diferenciales de tasas de interés, una mayor demanda de activos emergentes y el comportamiento positivo de algunos commodities. En este escenario, el peso colombiano se fortaleció frente al dólar, liderando las apreciaciones en la región. Este desempeño estuvo impulsado por el atractivo relativo del peso en estrategias de carry trade y por la mayor oferta de dólares derivada de operaciones del Tesoro Nacional. Asimismo, el incremento de flujos de divisas provenientes de inversionistas extranjeros contribuyó a reforzar la apreciación del COP durante el trimestre (Banco de la República, 2025).

Adicionalmente, la liquidez del mercado cambiario mejoró y la volatilidad del peso disminuyó, en parte por un incremento de las transacciones en los segmentos spot y forward. Este entorno permitió una corrección en los diferenciales del peso frente al dólar, reforzando la estabilidad cambiaria en el corto plazo. La combinación de flujos externos,

Sede Principal

Carrera 6 Nro. 14-98

Edificio Condominio Parque Santander

Teléfono: +571 307 62 00 || www.foncep.gov.co



**FONDO DE
PRESTACIONES ECONÓMICAS,
CESANTÍAS Y PENSIONES**

operaciones oficiales y condiciones de mercado internas consolidó un entorno favorable para la moneda colombiana hacia el cierre del tercer trimestre de 2025 (Banco de la República, 2025).

Riesgo de Mercado

Los portafolios del patrimonio autónomo del Fondo de Pensiones Públicas de Bogotá (FPPB), administrados por la Fiduciaria Davivienda S.A., son valorados diariamente a precios de mercado, conforme a lo dispuesto en el Capítulo I de la Circular Externa 100 de 1995 de la Superintendencia Financiera de Colombia. Para este proceso, se utiliza la información de precios suministrada por el proveedor de precios seleccionado por la fiduciaria.

Adicionalmente, con una periodicidad mensual, se realiza la medición del riesgo de mercado de acuerdo con lo establecido en el Capítulo XXXI, Anexo 7, de la Circular Básica Contable y Financiera emitida por la Superintendencia Financiera.

De forma complementaria, Fiduciaria Davivienda S.A. implementa un esquema interno de medición del riesgo de mercado a través de un modelo de Valor en Riesgo (VaR) Interno. Esta medición se efectúa diariamente para ambos portafolios bajo administración, y está sujeta a un sistema de límites y alertas internas definidos sobre la base del VaR absoluto. Dichos límites son monitoreados con la misma frecuencia con la que se realiza el cálculo.

Durante el tercer trimestre de 2025, el riesgo de mercado del portafolio, medido mediante el enfoque regulatorio estándar definido por la Superintendencia Financiera de Colombia, presentó un Valor en Riesgo (VaR) promedio de COP \$6.574 millones, alcanzando un valor máximo de COP \$6.962 millones en septiembre y un mínimo de COP \$5.985 millones en julio.

A continuación, se detallan los valores observados del VaR calculado tanto bajo el enfoque regulatorio estándar como mediante el modelo interno durante el tercer trimestre de 2025:

Sede Principal

Carrera 6 Nro. 14-98

Edificio Condominio Parque Santander

Teléfono: +571 307 62 00 || www.foncep.gov.co



**FONDO DE
PRESTACIONES ECONÓMICAS,
CESANTÍAS Y PENSIONES**

Tabla 39. VALORES DEL VAR TERCER TRIMESTRE

Cifras en millones de pesos

Mes	VaR Total Regulatorio	VaR Total Interno	Total Activos
jul-25	\$5.985	\$3.907	\$3.601.465
ago-25	\$6.775	\$3.175	\$3.637.738
sept-25	\$6.962	\$2.702	\$3.664.034
Promedio	\$6.574	\$3.261	\$3.634.412

Fuente: Información tomada de los Informes de Riesgo Presentados por Fidudavienda S.A.

En términos relativos, el VaR calculado bajo el enfoque regulatorio estándar representó en promedio el 0,18% del valor total de los activos administrados en el portafolio del FPPB durante el tercer trimestre de 2025. Por su parte, el modelo interno reportó un VaR promedio equivalente al 0,09% del total de activos del portafolio.

Riesgo de Emisor/Contraparte

Frente a la posibilidad de que los emisores de los títulos no puedan pagar sus obligaciones financieras y que no se entregue el valor o título correspondiente a la transacción en la fecha de vencimiento establecida. La Fiduciaria monitorea diariamente los límites de inversión cumpliendo con los porcentajes máximos de concentración establecidos en la normatividad, así como en el documento de POLÍTICAS DE INVERSIÓN DE LOS PATRIMONIOS.

Fidudavienda S.A. define los emisores y límites máximos para negociar de acuerdo con la metodología autorizada para las compañías del Grupo Bolívar.

Adicionalmente, se le envía y presenta al FONCEP un resumen sobre el estado de utilización de los límites de manera mensual y periódicamente acorde a la información disponible de los emisores. Así mismo, realiza un análisis de seguimiento sobre aquellos emisores que presenten deterioro en su calificación o cuyo comportamiento requiera de algún seguimiento puntual.

Con el objetivo de mantener una estructura de inversión segura, la Fiduciaria diversifica el riesgo, contando con modelos de calificación interna con los cuales se realiza asignaciones de límites, considerando el tamaño patrimonial de las entidades analizadas, así como el tamaño del portafolio, los límites legales aplicables, límites internos, entre otros.

Sede Principal

Carrera 6 Nro. 14-98

Edificio Condominio Parque Santander

Teléfono: +571 307 62 00 || www.foncep.gov.co



**FONDO DE
PRESTACIONES ECONÓMICAS,
CESANTÍAS Y PENSIONES**

En los Informes de Gestión mensuales, Fiduciaria Davivienda reporta la calificación crediticia de cada uno de los emisores que conforman el portafolio del patrimonio. Aquellos emisores cuya calificación sea inferior a AA+ son clasificados bajo un esquema de vigilancia especial y sujetos a la ejecución de un plan de desmonte, lo cual es debidamente informado y analizado en el Comité Fiduciario.

A continuación, se presenta la clasificación de los emisores con corte al mes de septiembre de 2025.

Tabla 40. CLASIFICACIÓN EMISORES

PA Foncep Pensiones					
Composición por Calificación Emisor					
Tipo de activo	30-sept-25		31-ago-25		Variación
	Valor Mercado (\$)	Part. %	Valor Mercado (\$)		
AA	23.759	0,6%	23.523	0,6%	235
AA+	47.081	1,3%	46.295	1,3%	786
AAA	1.911.672	52,2%	1.914.599	52,6%	-2.927
Nación	1.681.522	45,9%	1.653.321	45,4%	28.201
Suma Total	3.664.034	100%	3.637.738	100%	26.296

Fuente: Informe de Gestión presentado por Fidudavivienda S.A.

La estructura de límites a corte septiembre de 2025 están configurados así:

Tabla 41. CONTROLES PORTAFOLIO

Decreto 1913/18	Controles Portafolios Pensionales (Moderado)	Limite (%)	Total Invertido	Porcentaje Inversión	Limite Disponible
	Títulos de Deuda Pública (Numeral 1.1)	50%	1,805,355	49.3%	26,188
	Entidades Vigiladas por la Superfinanciera	30%	1,092,233	29.8%	6,693
	Entidades No Vigiladas por la Superfinanciera	60%	569,550	15.5%	1,628,302
	Depositos Vista Establecimientos Crédito	5%	133,251	3.6%	49,903
	Otros Deuda Publica	20%	123,833	3.4%	608,784
	Depósitos remunerados en el Banco de la República	10%	50,000	1.4%	316,309
	Bonos y Títulos hipotecarios y titularizaciones de cartera hipotecaria	15%	12,697	0.3%	536,766

*Cifras al 30 de septiembre de 2025; No incluyen cuentas PSE, ni recaudo referenciado. Cifras en millones. Según control al último día hábil del mes.

Fuente: Informe de Gestión presentado por Fidudavivienda S.A.

Sede Principal

Carrera 6 Nro. 14-98

Edificio Condominio Parque Santander

Teléfono: +571 307 62 00 || www.foncep.gov.co



FONDO DE
PRESTACIONES ECONÓMICAS,
CESANTÍAS Y PENSIONES



Sede Principal

Carrera 6 Nro. 14-98

Edificio Condominio Parque Santander

Teléfono: +571 307 62 00 || www.foncep.gov.co



FONDO DE
**PRESTACIONES ECONÓMICAS,
CESANTÍAS Y PENSIONES**

2

Información adicional

2. INFORMACIÓN ADICIONAL

2.1. IMPACTOS AMBIENTALES

En el Fondo de Prestaciones Económicas Cesantías y Pensiones –FONCEP se han identificado los siguientes impactos ambientales generados a partir del desarrollo y cumplimiento de las actividades propias de la Entidad. Se relacionan y describen a continuación, así:

Consumo de papel: Como un aporte valioso en la disminución de impresión de documentos, la entidad ha hecho un esfuerzo importante mediante la adquisición de un nuevo gestor documental orientado a la implementación de documentos electrónicos.

En este sentido, la nueva herramienta denominada Sistema de Gestión de Documento Electrónico de Archivo SGDEA, permitirá la gestión y trámite de los documentos generados o recibidos por la entidad.

La gestión electrónica de documentos se empezó a implementar el 4 de septiembre de 2023 dando un manejo integral a los documentos desde su nacimiento hasta su disposición final de acuerdo con los instrumentos archivísticos. De esta forma se busca no solo bajar el consumo de papel sino modernizar a la entidad en sus trámites misionales y fortalecer la cultura del documento electrónico.

Del mismo modo la Entidad cuenta con políticas de disminución de consumo de papel, recomendando a los colaboradores de la Entidad imprimir por doble cara, reutilizar el papel impreso por una cara, imprimir en papel libre de cloro elemental, colocar el papel impreso por una cara al lado de la impresora para utilizar de nuevo, depositar el papel que ya no se puede utilizar en la caneca de color blanco. Todo esto en el marco del plan interno de austeridad en el gasto público y de responsabilidad social y ambiental.

De esta manera, la siguiente gráfica muestra el comportamiento del consumo de papel durante el tercer trimestre de 2025.

Sede Principal

Carrera 6 Nro. 14-98

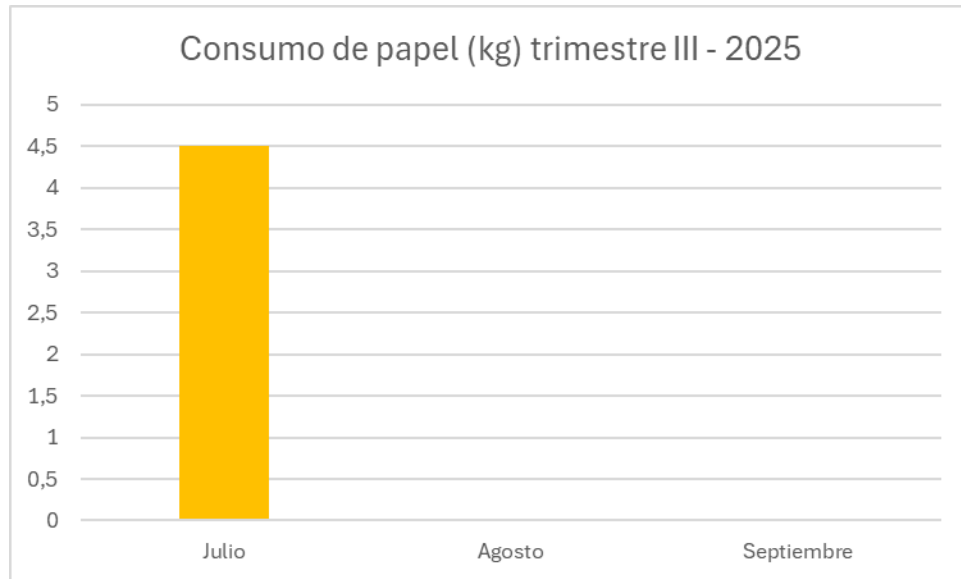
Edificio Condominio Parque Santander

Teléfono: +571 307 62 00 || www.foncep.gov.co



FONDO DE
PRESTACIONES ECONÓMICAS,
CESANTÍAS Y PENSIONES

GRÁFICA 11. CONSUMO DE PAPEL



Fuente: Área Administrativa

Consumo de combustible: Se clasificó como un impacto negativo significativo para la entidad, razón por la cual se creó un instructivo para los conductores que busca fortalecer prácticas de buen manejo de los vehículos, optimización de los recorridos y mantenimientos oportunos de acuerdo con las necesidades, entre otros.

Generación de residuos sólidos: La entidad ha dispuesto todo lo necesario para que los colaboradores realicen adecuadamente la separación en la fuente al invertir en la compra de más puntos ecológicos en la Sede Principal y Sede archivo o Álamos, además de efectuar sensibilización en la segregación adecuada de residuos, charlas, y mensajes por correo electrónico en el que se indica en que caneca se deposita el tipo de residuo.

Relacionado con este tema se adelantan campañas, capacitaciones y tareas de sensibilización para todos los colaboradores de la entidad

Generación de residuos peligrosos – RESPEL: Los RESPEL que se generan en la Entidad se manejan según su naturaleza, embalsándolos, rotulándolos, registrándolos, pesándolos y almacenándolos de manera adecuada. El proceso para la disposición final de estos residuos se realiza con una empresa autorizada por la autoridad ambiental local y regional, la Secretaría Distrital de Ambiente y la Corporación Autónoma Regional CAR Cundinamarca.

Sede Principal

Carrera 6 Nro. 14-98

Edificio Condominio Parque Santander

Teléfono: +571 307 62 00 || www.foncep.gov.co



FONDO DE
PRESTACIONES ECONÓMICAS,
CESANTÍAS Y PENSIONES

Consumo de agua y energía: Para la disminución de los impactos generados a partir de los consumos de agua y energía se implementan sistemas ahorradores, se hacen socializaciones y capacitaciones de forma presencial y/o virtual, así mismo, se han suspendido algunas luminarias para reducir el consumo de energía en las Sedes.

2.1.1. POLÍTICA AMBIENTAL DEL FONCEP

La entidad cuenta con una política ambiental que ha sido ampliamente difundida entre contratistas, funcionarios y colaboradores en general. Esta corresponde a:

“En el Fondo de Prestaciones Económicas, Cesantías y Pensiones - FONCEP, estamos comprometidos con la gestión ecoeficiente de los recursos naturales, promoviendo el uso racional y sostenible de los mismos, mediante la adopción de medidas que prevengan y mitiguen los riesgos ambientales generados en los procesos internos, aplicando la normatividad vigente y dando cumplimiento a los postulados del Plan de Desarrollo Distrital.”

2.1.2. EJECUCIÓN DEL PLAN – 2025

La ejecución del Plan Ambiental durante la vigencia 2025, generó como resultado la implementación de acciones, estrategias, campañas, capacitaciones y otro tipo de actividades que promueven el cuidado del medio ambiente y los recursos naturales, logrando formar en cada uno de los servidores y colaboradores del FONCEP mayor conciencia.

La ejecución del Plan de Acción nos conduce a destacar las siguientes actividades programadas y ejecutadas al corte del tercer trimestre de 2025:

- Realizar una capacitación de educación ambiental sobre el documento PIGA 2024 - 2028 y temas ambientales generales de la entidad.
- Realizar una capacitación de educación ambiental sobre la separación en la fuente de los residuos sólidos
- Realizar una capacitación al año complementarias de educación ambiental sobre ahorro y uso Racional del agua
- Realizar una capacitación al año complementarias de educación ambiental sobre ahorro y uso Racional de la energía
- Realizar una capacitación al año complementarias de educación ambiental sobre plásticos de un solo uso

- Realizar una capacitación de educación ambiental sobre huella de carbono.
- Realizar una capacitación de educación ambiental sobre lineamientos de ordenamiento territorial
- Realizar una capacitación de educación ambiental sobre cambio climático
- Socializar las políticas asociadas al desarrollo sostenible, cuidado del medio ambiente y uso racional de los recursos
- Realizar seguimiento a las prácticas sostenibles.
- Recomendar a los proveedores que suministren bienes e insumos, la utilización de estos elementos respetuosos con el medio ambiente.

2.2. ANÁLISIS DE GOBIERNO CORPORATIVO

El Fondo de Prestaciones Económicas, Cesantías y Pensiones –FONCEP es una entidad descentralizada por servicios, adscrita a la Secretaría Distrital de Hacienda, de conformidad con lo establecido en el artículo 61 del Acuerdo Distrital 257 de 2006.

Así mismo el artículo 66 del mencionado acuerdo determina que la Junta Directiva del FONCEP está conformada por el Alcalde o Alcaldesa Mayor o su delegado que será el secretario cabeza del sector, quien lo presidirá y, cinco miembros designados por el Alcalde Mayor de Bogotá D.C.

Dicha designación fue realizada a través del Decreto 140 de 2017, mediante el cual se determinó la conformación de la Junta Directiva como se evidencia a continuación y el Decreto 082 de 2022 determinó la remuneración para los miembros de junta fijando los toques máximos por sesión:

Artículo 1º.- CONFORMACIÓN DE LA JUNTA DIRECTIVA DEL FONCEP. - Los miembros de la Junta Directiva del Fondo de Prestaciones Económicas, Cesantías y Pensiones - FONCEP serán:

- a. El (la) Alcalde (sa) Mayor o su delegado (a) que será el (a) Subsecretario (a) General de la Secretaría Distrital de Hacienda.*
- b. El (la) Director (a) del Departamento Administrativo del Servicio Civil Distrital.*
- c. El (la) Director (a) Distrital de Crédito Público de la Secretaría Distrital de Hacienda.*
- d. El (la) Subsecretario (a) Corporativo de la Secretaría General de la Alcaldía Mayor de Bogotá.*
- e. El (la) Director (a) Distrital de Tesorería de la Secretaría Distrital de Hacienda.*
- f. El (a) Subsecretario (a) Jurídico de la Secretaría Jurídica Distrital.*

Parágrafo. El (la) Director (a) General del FONCEP formará parte de la Junta, con voz, pero sin voto. El (la) Jefe (a) de la Oficina Asesora Jurídica del FONCEP actuará como secretario de la misma.

Artículo 2º.- El presente Decreto rige a partir de la fecha de su expedición y deroga el Decreto Distrital 453 de 2011 y demás disposiciones que le sean contraria

2.3. DESCRIPCIÓN DE LA ESTRUCTURA DE LA ADMINISTRACIÓN DEL EMISOR

2.3.1. Composición y funcionamiento de la Junta Directiva y sus órganos de apoyo

Tal como se evidencia en el Decreto anterior, los miembros de junta se encuentran designados por cargo cuyos perfiles profesionales y funciones se encuentran determinados en los manuales de cada una de las Entidades en las cuales se encuentran vinculados, para el tercer trimestre de la vigencia 2025 los miembros de la Junta Directiva fueron los siguientes profesionales:

Tabla 42. MIEMBROS DE LA JUNTA DIRECTIVA SEGUNDO TRIMESTRE 2025

Nombre	Cargo	Entidad
Olga Liliana Sandoval	Subsecretaria General	Secretaria Distrital de Hacienda
Henry Humberto Villamarín Serrano	Subsecretario Corporativo	Secretaria General Alcaldía Mayor
Laura Victoria Villa Escobar	Directora Departamento Administrativo del Servicio Civil Distrital	Departamento Administrativo del Servicio Civil Distrital
Angelica María Acuña Porras	Subsecretaría Jurídica	Secretaría Jurídica Distrital
María Paula Rueda Mantilla	Subsecretaría Jurídica	Secretaría Jurídica Distrital
John Javier Sarmiento Santana	Director de Crédito Público	Secretaria Distrital de Hacienda
Sandra del Pilar Narváez Castillo	Tesorera Distrital	Secretaria Distrital de Hacienda
Catalina Bateman Posse	Director de Crédito Público (E)	Secretaria Distrital de Hacienda
Sergio Felipe Galeano Gómez (E)	Subsecretario Corporativo (E)	Secretaria General Alcaldía Mayor
Sergio Cortes Rincón	Director General	FONCEP

Fuente: Subdirección Jurídica

Sede Principal

Carrera 6 Nro. 14-98

Edificio Condominio Parque Santander

Teléfono: +571 307 62 00 || www.foncep.gov.co



FONDO DE
PRESTACIONES ECONÓMICAS,
CESANTÍAS Y PENSIONES

2.3.2. Composición y funcionamiento de la alta gerencia del emisor

La estructura organizacional del FONCEP, fue adoptada mediante Acuerdo de Junta Directiva 02 del 2 de enero del 2007 *"Por la cual se adopta la estructura interna y funcional del Fondo de Prestaciones Económicas, Cesantías y Pensiones – FONCEP y se dictan otras disposiciones"*, ahora bien, respecto a la alta gerencia esta se integra así:

Junta Directiva: Es el órgano colegiado que establece las políticas y directrices generales de la entidad.

Dirección General: Encargado de dirigir, coordinar y controlar las actividades del FONCEP, asegurando el cumplimiento de sus objetivos y funciones.

Oficinas Asesoras:

- Oficina de Informática y Sistemas
- Oficina de Control Interno
- Oficina de Control Disciplinario Interno
- Oficina Asesora de Planeación

Subdirecciones:

- Subdirección Financiera y Administrativa
- Subdirección de Prestaciones Económicas
- Subdirección Jurídica

Gerencias:

- Gerencia de Pensiones
- Gerencia de Bonos y Cuotas Parte.

En este punto conviene mencionar que, en el tercer trimestre de la actual vigencia, no se presentó modificación alguna en su composición.

Sede Principal

Carrera 6 Nro. 14-98

Edificio Condominio Parque Santander

Teléfono: +571 307 62 00 || www.foncep.gov.co

2.3.3. Información acerca de los perfiles profesionales y experiencia de los directores y la alta gerencia del emisor.

A continuación, se describe el perfil profesional de los profesionales que integran la alta gerencia en la Entidad:

Tabla 43. PERFIL PROFESIONAL DE LOS PROFESIONALES

CARGO	NOMBRE	PERFIL Y EXPERIENCIA
Director General	Sergio Cortés Rincón	Economista con especializaciones en control fiscal y gerencia pública, gobierno y políticas públicas, magíster en economía y doctor en ciencia política. Se ha desempeñado como director financiero en varias entidades públicas del nivel distrital y nacional, director territorial y asesor. Ha sido docente en pregrado y posgrado en las áreas de economía y ciencia política. En Bogotá ha laborado en el sector descentralizado, órganos de control y nivel central por más de 16 años.
Jefe Oficina de Informática y Sistemas	Tania Kruskaya León Patiño	Profesional en Ingeniera de Sistemas. Magíster en Inteligencia de Negocios, cuenta con especializaciones en Seguridad Informática, Pedagogía de la Recreación Ecológica y Edumática con énfasis en Comunicación Electrónica. Su experiencia se ha desarrollado en docencia presencial y virtual y coordinación, principalmente en sistemas de información mediante análisis y diseño de gestión de proyectos y trabajo colaborativo. Se ha desempeñado por más de 32 años en el sector público trabajando para entidades como lo son la Secretaría de Educación de Bogotá y la Personería de Bogotá D.C.
Jefe Oficina de Control Interno	Alexandra Yomayaza Cartagena	Ingeniera industrial, especialista en Finanzas, con conocimiento en supervisión, planeación y control interno. Cuenta con 10 años de experiencia en el sector financiero y más de 15 en el público. Laboró en

Sede Principal

Carrera 6 Nro. 14-98

Edificio Condominio Parque Santander

Teléfono: +571 307 62 00 || www.foncep.gov.co

CARGO	NOMBRE	PERFIL Y EXPERIENCIA
		entidades como la Superintendencia Financiera, la Unidad Administrativa Especial de Catastro Distrital, el Instituto Geográfico Agustín Codazzi, entre otras.
Jefe Oficina Control Disciplinario Interno	Lizette Cañón Cardozo	Abogada egresada de la Universidad Católica de Colombia, especialista en derecho público de la Universidad Externado de Colombia y candidata a magíster en derecho económico de esta misma universidad. Cuenta con más de 15 años de experiencia en el sector público, de los cuales 10 han sido en el ejercicio de la función disciplinaria, al servicio de entidades del orden nacional y territorial de la administración pública, en las ramas ejecutiva y judicial – Jurisdicción Contenciosa Administrativa – y en órganos de control del Distrito Capital, en las áreas administrativa, jurídica y de recursos humanos, liderando procesos de gestión de personal, sancionatorios, de consultoría legal y de prevención de riesgo antijurídico.
Jefe Oficina Asesora de Planeación	Joaquín Manuel Granados Rodríguez	Administrador Público, Magister en sistemas integrados de gestión, seguridad y salud en el trabajo, calidad, medio ambiente y responsabilidad social corporativa. Su experiencia laboral ha transcurrido en oficinas de planeación y control interno de entidades públicas. Posee un amplio conocimiento en análisis organizacional, desempeño institucional, incluyendo el Modelo Integrado de Planeación y Gestión (MIPG), Planeación estratégica, Sistemas de Gestión de la Calidad (SGC), Compras y Contratación Pública, Simplificación de Procesos, Defensa Jurídica y Mejora Normativa. Adicional se ha desempeñado como docente e investigador en la Institución Universitaria Politécnico Gran Colombiano de la Facultad de Negocios, Gestión y Sostenibilidad en la escuela de Administración y Competitividad. También trabajó en el Instituto Colombiano para la Evaluación de la Educación–ICFES, como

Sede Principal

Carrera 6 Nro. 14-98

Edificio Condominio Parque Santander

Teléfono: +571 307 62 00 || www.foncep.gov.co



FONDO DE
PRESTACIONES ECONÓMICAS,
CESANTÍAS Y PENSIONES

CARGO	NOMBRE	PERFIL Y EXPERIENCIA
		profesional en Sistemas de Gestión, MIPG y Gestión del Riesgo.
Subdirector Financiera y Administrativa	Manuel Fernando Isaza González	<p>Administrador de Empresas, especialista en Gerencia de Proyectos. Cuenta con una trayectoria en entidades públicas, entre ellas la Unidad Administrativa Especial de Alimentación y la Personería de Bogotá.</p> <p>Su experiencia en la administración pública le permite dirigir procesos orientados a la eficiencia institucional, con conocimientos en gestión de la información, gestión documental, atención al ciudadano y aplicación del Modelo Integrado de Planeación y Gestión MIPG.</p> <p>Ha coordinado operaciones asociadas al control administrativo y financiero, seguimiento presupuestal, análisis y conciliación de datos, preparación de informes de gestión y cumplimiento de metas. Su labor ha incluido la supervisión de acuerdos de niveles de servicio, la medición de indicadores de productividad y el acompañamiento a equipos responsables de la continuidad de servicios.</p> <p>Su enfoque se orienta a garantizar una gestión responsable de los recursos, fortalecer los mecanismos de control interno y apoyar la toma de decisiones con información confiable y oportuna.</p>
Subdirectora de Prestaciones Económicas	Andrea Marcela Rincón Caicedo	<p>Abogada especialista en Derecho Laboral y Seguridad Social y en Derecho Penal y Ciencias Forenses. Cuenta con más de 15 años de experiencia en el sector público específicamente en entidades que administran el Régimen de Prima Media, cuenta con amplio conocimiento en el reconocimiento de prestaciones económicas obteniendo excelentes resultados en el ejercicio de su labor.</p>

Sede Principal

Carrera 6 Nro. 14-98

Edificio Condominio Parque Santander

Teléfono: +571 307 62 00 || www.foncep.gov.co



FONDO DE
**PRESTACIONES ECONÓMICAS,
CESANTÍAS Y PENSIONES**

CARGO	NOMBRE	PERFIL Y EXPERIENCIA
		Se desempeñó como directora de Prestaciones Económicas de la Administradora Colombiana de Pensiones Colpensiones durante 5 años.
Subdirectora Jurídica	Angélica María Valderrama Muñoz	Abogada especialista en derecho administrativo, cuenta con más 10 años de experiencia profesional en cobro coactivo y asesoría jurídica. Posee la habilidad de aplicar sus sólidos conocimientos técnicos y su amplia experiencia práctica utilizando un razonamiento crítico y ético en su trabajo. Su capacidad y experiencia profesional en temas pensionales la hace apta para asumir roles de alta dirección ejecutiva.
Gerente de Pensiones	Hugo Alberto Poveda Castañeda	Profesional en Economía de la Universidad Santo Tomás. Especialista en Derecho tributario, y Especialista en Gobierno y Gestión Pública Territorial. Se destaca por su experiencia en el área del Gobierno y Gestión Pública, en el análisis económico de proyectos, en gerencia pública; por su liderazgo y toma decisiones a través de estudios económicos, políticos y análisis de riesgos, conocimiento en finanzas, banca privada y pública. Además, tiene experiencia como profesor universitario en áreas como macroeconomía, microeconomía, presupuestos, inversiones, derecho tributario, finanzas, administración y contabilidad.
Gerente de Bonos y Cuotas Partes	Ivan Enrique Quasth Torres	Economista, Magister en Finanzas y más de 20 años de experiencia en el sector público y privado. Experto en derecho tributario, fiscalización y gestión financiera, con una sólida base en contratación pública y proyectos de infraestructura. Cuenta con experiencia como profesor universitario en áreas como Mercados y Riesgos Financieros, SARLAFT y Tributos Nacionales.

Fuente: Área Talento Humano

Sede Principal

Carrera 6 Nro. 14-98

Edificio Condominio Parque Santander

Teléfono: +571 307 62 00 || www.foncep.gov.co



FONDO DE
**PRESTACIONES ECONÓMICAS,
CESANTÍAS Y PENSIONES**

2.3.4. Quórum y datos de asistencia de las reuniones de junta directiva y de sus órganos de apoyo respecto del ejercicio reportado.

Así mismo se procede a relacionar la asistencia de estos a las 4 sesiones de Junta Directiva desarrolladas en el tercer trimestre del año 2025, así:

Tabla 44. SESIONES DE JUNTA DIRECTIVA

Nombre	Cargo	Entidad	Sesión			
			Agosto	Septiembre	Octubre-Extrordinaria	Octubre
Olga Liliana Sandoval	Subsecretaria General	Secretaria Distrital de Hacienda	X		X	X
Henry Humberto Villamarín	Subsecretario Corporativo	Secretaria General Alcaldía Mayor	X	X		X
Sergio Felipe Galeano Gómez (E)	Subsecretario Corporativo (E)	Secretaria General Alcaldía Mayor			X	
Angelica María Acuña Porras	Subsecretaría Jurídica	Secretaría Distrital Jurídica	X			
María Paula Rueda Mantilla	Subsecretaría Jurídica	Secretaría Distrital Jurídica		X	X	X
Laura Victoria Villa Escobar	Departamento Administrativo de la Función Pública	Directora	X	X	X	X
John Javier Sarmiento Santana	Director de Crédito Público	Secretaria Distrital de Hacienda		X	X	X
Sandra Del Pilar Narváez Castillo	Tesorera Distrital	Secretaria Distrital de Hacienda	X	X	X	X
Catalina Bateman Posse	Director de Crédito Público (E)	Secretaria Distrital de Hacienda	X			
Sergio Cortes Rincón	Director General	FONCEP	X	X	X	X

Fuente: Subdirección Jurídica

Sede Principal

Carrera 6 Nro. 14-98

Edificio Condominio Parque Santander

Teléfono: +571 307 62 00 || www.foncep.gov.co



**FONDO DE
PRESTACIONES ECONÓMICAS,
CESANTÍAS Y PENSIONES**



Entre las funciones desarrolladas por los miembros de junta además de crear su propio reglamento, aprobar las políticas, planes, programas, acuerdos, así como el presupuesto del fondo, tienen a cargo determinar la estructura interna de este, la planta de cargos y la remuneración de las diferentes categorías de empleos, la aprobación de los estados financieros, solicitar auditorías externas cuando así lo consideren y realizar la evaluación del Director General basado en los informes que se presenten mes a mes remitiendo los resultados de la evaluación a la Secretaría Distrital de Hacienda y a la Alcaldía Mayor de Bogotá D.C.

Se precisa que actualmente no se cuenta con procesos de evaluación para los miembros de la Junta Directiva y que el reglamento interno de la Junta Directiva se rige por el Acuerdo 02 de 2023, el cual podrá ser consultado en el siguiente enlace

<https://www.foncep.gov.co/node/6112#:~:text=02%20de%202023,-Publicado&text=Por%20medio%20del%20cual%20se,%2C%20Cesant%C3%ADas%20y%20Pensiones%2D%20FONCEP.>

Sede Principal

Carrera 6 Nro. 14-98

Edificio Condominio Parque Santander

Teléfono: +571 307 62 00 || www.foncep.gov.co



FONDO DE
PRESTACIONES ECONÓMICAS,
CESANTÍAS Y PENSIONES

3

Anexos

3. ANEXOS

3.1. INFORME MIPG 2025

El informe recoge los principales avances y logros en términos de planeación, ejecución, seguimiento y control para la consecución de los resultados propuestos para el tercer trimestre de 2025.

Así como el seguimiento a las Políticas de Gestión y Desempeño, Actividades asociadas por Dimensiones y Política y el Índice de Gestión y Desempeño Institucional.

3.2. INFORME AMBIENTAL JULIO-SEPTIEMBRE 2025

De acuerdo con lo señalado en la Circular Externa 031 de 2021, mediante la cual la Superintendencia Financiera imparte instrucciones sobre la revelación de información de asuntos sociales y ambientales incluidos los climáticos.

3.3. ESTADOS FINANCIEROS

Se adjuntan los Estados Financieros del Tercer Trimestre 2025, correspondientes al Fondo De Pensiones Públicas De Bogotá -FPPB y Fondo De Prestaciones Económicas, Cesantías y Pensiones -FONCEP.



¡Fortaleciendo el legado!



ALCALDÍA MAYOR
DE BOGOTÁ D.C.

FONDO DE
PRESTACIONES ECONÓMICAS,
CESANTÍAS Y PENSIONES

BOGOTÁ