

Plan de Desarrollo Distrital: 17 - Bogotá Camina Segura

Reporte de gestión e inversión por Entidad o Alcaldía Local

Fecha de Corte: 31/03/2026

0206-Fondo de Prestaciones Economicas Cesantias y Pensiones

En millones de pesos

2026							
Objetivo Estratégico / Programa / Meta Plan de Desarrollo / Indicador / Proyecto / Actividad	Programado	Compromisos / Contratado	%	Entregado	%	Giros	%
5 - Bogotá confía en su gobierno	\$4.882,65	\$3.962,58	81,16%			\$281,05	5,76%
38 - Gestión eficiente de los ingresos y gastos enfocados en la confianza ciudadana	\$4.882,65	\$3.962,58	81,16%			\$281,05	5,76%
2332 - Cumplir el 100 % de la estrategia para el fortalecimiento de la gestión de derechos prestacionales y la política de atención al pensionado	\$4.882,65	\$3.962,58	81,16%			\$281,05	5,76%
Indicador(es)							

(C) 4256 - Porcentaje de cumplimiento de la estrategia para el fortalecimiento de la gestión de derechos prestacionales y la política de atención al

Año	Programación inicial del PD	Programación	Ejecución Vigencia	Avance		
				De la Vigencia	Transcurrido PD	
2024	10,00	10,00	10,00	100,00	N/A	
2025	40,00	40,00	40,00	100,00	N/A	
2026	70,00	70,00	44,45	63,50	63,50	
2027	100,00	100,00		44,45	N/A	
Al plan de desarrollo:					44,45	

Retrasos y soluciones: No se generaron retrasos

Avances y Logros: A corte de 31 marzo de 2026, el Proyecto de Inversión 8030 ha comprometido \$3.962.593.376, equivalente al 81,16%, y ha girado \$281.058.346, correspondiente al 5,76%, frente al presupuesto programado de \$4.882.662.000. En términos físicos, registra un avance del 18,83% (correspondiente a 16 entregables parciales de 114 programados a la fecha para la vigencia 2026). A continuación, se presenta el detalle de la ejecución por cada una de las metas.

Meta 1 – Fortalecer la gestión organizacional y prestacional del FONCEP

A corte del 31 de marzo de 2026, se encuentra en ejecución 1 actividad, con 3 de 18 entregables finalizados (16,7%), asociados a la elaboración del documento conmemorativo (investigación y redacción de los capítulos 1, 2 y 3) y en la gestión del componente de innovación (articulación interinstitucional y ajustes del Memorando de Entendimiento con la ESAP). Adicionalmente, al mismo corte, se presenta una ejecución presupuestal de \$93.300.000 (48,91%) y giros por \$12.300.000 (6,45%) frente al presupuesto asignado para la Meta 1 de \$190.741.377.

Meta 2 – Fortalecer la gestión documental institucional

A corte del 31 de marzo de 2026, se encuentra en ejecución 1 actividad, con 4 de 16 entregables finalizados (25%), asociada a la organización técnica de expedientes pensionales, con intervención de 88 metros lineales, equivalentes a 440 cajas con 3.173 expedientes misionales. Adicionalmente, al mismo corte, se presenta una ejecución presupuestal de \$1.700.000.000 (98,15%) y giros por \$255.867.846 (14,77%) frente al presupuesto asignado para la Meta#2 de \$1.731.982.250.

Meta 3 – Modernizar la infraestructura tecnológica y de gobierno digital

A corte del 31 de marzo de 2026, se encuentran en ejecución 3 actividades, asociada al levantamiento funcional de los módulos de Reconocimiento de Prestaciones Económicas RECPEN, Sistema RECPEN-CO Cobro Coactivo y Sistema RECPEN-CES Cesantías, mediante mesas de trabajo con usuarios y con la empresa CROMASOFT, que permitieron documentar el procedimiento y elaborar las historias de usuario requeridas para la adecuación del software. Adicionalmente, al mismo corte, se presenta una ejecución presupuestal de \$2.006.387.876 (75,83%) y giros por \$0 (0,00%) frente al presupuesto asignado para la Meta#3 de \$2.645.842.477.

Meta 4 – Implementar la Política de Atención al Pensionado del FONCEP

A corte del 31 de marzo de 2026, se encuentran en ejecución 3 actividades, con 9 de 51 entregables finalizados (17,6%), asociadas a la implementación y seguimiento de la Política de Atención al Pensionado, mediante la formulación y ajuste de cronogramas y planes de trabajo, se han realizado 4 espacios de participación con grupos de valor y el suministro de 120 refrigerios en actividades institucionales dirigidas a la población pensionada. Adicionalmente, al mismo corte, se presenta una ejecución presupuestal de \$162.905.500 (51,86%) y giros por \$12.890.500 (4,10%) frente al presupuesto asignado para la Meta#4 de \$314.095.896.

8030-Fortalecimiento de la gestión de derechos prestacionales y de la política de atención al pensionado en Bogotá D.C			\$4.882,65	\$3.962,58	81,16%			\$281,05	5,76%
1 - Implementar 1 Estrategia(s) de Desarrollo Organizacional y Gestión prestacional	Constante	Magnitud:	1,00	1,00	100,00%		0,17	17,00%	
	Tipo de anualización	Recursos \$:	\$190,74	\$93,30	48,91%			\$12,30	6,45%
2 - Implementar 1 Estrategia(s) de gestión documental	Constante	Magnitud:	1,00	1,00	100,00%		0,25	25,00%	
	Tipo de anualización	Recursos \$:	\$1.731,98	\$1.700,00	98,15%			\$255,86	14,77%
3 - Renovar el 100 Por ciento del programa tecnológico y de gobierno digital.	Constante	Magnitud:	100,00	100,00	100,00%		0,00		
	Tipo de anualización	Recursos \$:	\$2.645,84	\$2.006,38	75,83%			\$0,00	0,00%
4 - Impulsar 1 Implementación(es) de la política de atención al pensionado en el FONCEP	Constante	Magnitud:	1,00	1,00	100,00%		0,18	18,00%	
	Tipo de anualización	Recursos \$:	\$314,09	\$162,90	51,86%			\$12,89	4,10%
Total Entidad o Alcaldía Local			\$4.882,65	\$3.962,58	81,16%			\$281,05	5,76%

TIPO DE ANUALIZACION PROGRAMADA POR LA ENTIDAD: (S) Suma (K) Constante (C) Creciente (D) Decreciente

Versión: Seguimiento

Meta proyecto de inversión con tipo de anualización diferente a suma. Se debe observar el valor programado y ejecutado de sus magnitudes en cada vigencia.
La programación y ejecución de magnitud de metas de proyecto de inversión incluye la vigencia actual y la vigencia anterior según desagregación efectuada por la entidad, mientras que los recursos corresponden únicamente a la vigencia actual.

Plan de Desarrollo Distrital: 17 - Bogotá Camina Segura

Reporte de gestión e inversión por Entidad o Alcaldía Local

Fecha de Corte: 31/03/2026

CÁLCULO DEL PORCENTAJE DE AVANCE DE LOS INDICADORES SEGÚN TIPO DE ANUALIZACIÓN

SUMA

A la vigencia	Ejecutado vigencia / Programado Vigencia
Al transcurrido del Plan	Suma Ejecutado a la Vigencia del Informe / Suma Programado a la Vigencia del Informe
Plan de Desarrollo	Suma Ejecutado a la Vigencia del Informe / Total Programado para el Plan

CONSTANTE

La ejecución es independiente en cada vigencia

A la vigencia	Ejecutado Vigencia / Programado Vigencia
Al transcurrido del Plan	Promedio Ejecutado de los años programados a la vigencia seleccionada / Promedio Programado a la Vigencia Seleccionada
Plan de Desarrollo	Promedio Ejecutado de los años programados / Promedio Años Programados del Plan

CRECIENTE SIN LÍNEA BASE

La ejecución, es el último valor reportado por la entidad sin importar la vigencia

A la vigencia	Última Ejecución a la Vigencia del Informe / Programado Vigencia
Al transcurrido del Plan	Última ejecución a la Vigencia del Informe / Programado Vigencia del Informe
Plan de Desarrollo	Última ejecución del Plan / Programado para el Plan

CRECIENTE CON LÍNEA BASE

La ejecución, es el último valor reportado por la entidad sin importar la vigencia

La línea base debe ser menor o igual al valor de la primera vigencia programada. En caso de ser mayor, el resultado será cero.

Si el resultado del cálculo es negativo el porcentaje de avance se colocará en 0

A la vigencia	(Ejecutado Vigencia - Ejecutado Vigencia Anterior) / (Programado Vigencia - Ejecutado Vigencia Anterior) Para la primer vigencia, el ejecutado vigencia anterior es la línea base Si el programado es igual a la línea base y el ejecutado es superior a lo programado: (Ejecutado Vigencia - Línea base) / (Programado para el Plan - línea base)
Al transcurrido del Plan	(Última Ejecución a la Vigencia del Informe - línea base) / (Programado en la Vigencia del Informe - línea base) Si el programado es igual a la línea base y el ejecutado es superior a lo programado: (Última Ejecución a la Vigencia del Informe - línea base) / (Programado para el Plan - línea base)
Plan de Desarrollo	(Última Ejecución del Plan - línea base) / (Programado para el Plan - línea base)

DECRECIENTE SIN LÍNEA BASE

La ejecución, es el último valor reportado por la entidad sin importar la vigencia

A la vigencia	Programado Vigencia / Última Ejecución a la Vigencia
Al transcurrido del Plan	Programado vigencia / Última Ejecución a la Vigencia del Informe
Plan de Desarrollo	Programado para el Plan / Última Ejecución

DECRECIENTE CON LÍNEA BASE

La ejecución, es el último valor reportado por la entidad sin importar la vigencia

La línea base debe ser menor o igual al valor de la primera vigencia programada. En caso de ser mayor, el resultado será cero.


Si el resultado del cálculo es negativo el porcentaje de avance se colocará en 0


A la vigencia	(Ejecutado Vigencia - Ejecutado Vigencia Anterior) / (Programado Vigencia - Ejecutado Vigencia Anterior) Para la primer vigencia, el ejecutado vigencia anterior es la línea base Si el programado es igual a la línea base y el ejecutado es superior a lo programado: (Ejecutado Vigencia - Línea base) / (Programado para el Plan - línea base)
Al transcurrido del Plan	(Última Ejecución a la Vigencia del Informe - línea base) / (Programado en la Vigencia del Informe - línea base) Si el programado es igual a la línea base y el ejecutado es superior a lo programado: (Última Ejecución a la Vigencia del Informe - línea base) / (Programado para el Plan - línea base)
Plan de Desarrollo	(Última Ejecución del Plan - línea base) / (Programado para el Plan - línea base)


GIROS

El cálculo de porcentaje de giros es el resultado de Giros / Programado

RANGOS DE AVANCE DE LOS INDICADORES

 >=0y<=50

 >50y<=79

 >79y<=90

 >90

Objetivo Estratégico / Programa / Proyecto / Tarea / Actividad																										
5 - Bogotá confía en su gobierno																										
38 - Gestión eficiente de los ingresos y gastos enfocados en la confianza ciudadana																										
8030 - Fortalecimiento de la gestión de derechos prestacionales y de la política de atención al pensionado en Bogotá D.C																										
Items (Tareas)		Actividades del Proyecto Asociadas a la Tarea																								
1. Formulación de documentos generados a partir de la recolección, análisis y procesamiento de la información.		1 - Implementar 1 Estrategia(s) de Desarrollo Organizacional y Gestión prestacional																								
Tarea marcada como Hito	Año	Enero		Febrero		Marzo		Abril		Mayo		Junio		Julio		Agosto		Septiembre		Octubre		Noviembre		Diciembre		
		Programado	Ejecutado	Programado	Ejecutado	Programado	Ejecutado	Programado	Ejecutado	Programado	Ejecutado	Programado	Ejecutado	Programado	Ejecutado	Programado	Ejecutado	Programado	Ejecutado	Programado	Ejecutado	Programado	Ejecutado	Programado	Ejecutado	
☐	2024	0,00	0,00	0,00	0,00	0,00	0,00	0,00	0,00	0,00	0,00	0,00	0,00	0,00	8,34	8,34	4,16	4,16	0,00	0,00	0,00	0,00	0,00	0,00	12,50	12,50
	2025	0,00	0,00	1,27	1,27	1,27	1,27	0,00	0,00	3,41	3,41	2,38	2,38	0,46	0,46	0,46	0,46	0,47	0,47	3,22	3,22	4,16	4,16	7,89	7,89	
	2026	1,39	1,39	1,39	1,39	1,39	1,39	2,78	0,00	1,39	0,00	1,39	0,00	2,78	0,00	1,39	0,00	2,78	0,00	2,78	0,00	5,55	0,00	0,00	0,00	
	2027	0,03	0,00	2,27	0,00	2,27	0,00	2,27	0,00	2,27	0,00	2,27	0,00	2,27	0,00	2,27	0,00	2,27	0,00	2,27	0,00	2,27	0,00	2,27	0,00	
Items (Tareas)		Actividades del Proyecto Asociadas a la Tarea																								
2. Actualización de la planificación, manejo y organización de la documentación producida y recibida, desde su origen hasta su destino final, con el objeto de facilitar su utilización y conservación.		2 - Implementar 1 Estrategia(s) de gestión documental																								
Tarea marcada como Hito	Año	Enero		Febrero		Marzo		Abril		Mayo		Junio		Julio		Agosto		Septiembre		Octubre		Noviembre		Diciembre		
		Programado	Ejecutado	Programado	Ejecutado	Programado	Ejecutado	Programado	Ejecutado	Programado	Ejecutado	Programado	Ejecutado	Programado	Ejecutado	Programado	Ejecutado	Programado	Ejecutado	Programado	Ejecutado	Programado	Ejecutado	Programado	Ejecutado	
☐	2024	0,00	0,00	0,00	0,00	0,00	0,00	0,00	0,00	0,00	0,00	0,00	0,00	0,00	0,00	0,00	0,00	0,00	0,00	0,00	0,00	0,00	0,00	25,00	25,00	
	2025	0,00	0,00	0,00	0,00	0,00	0,00	0,00	0,00	0,00	0,00	0,00	0,00	0,00	0,00	0,00	0,00	2,17	2,17	6,92	6,92	4,55	4,55	11,36	11,36	
	2026	1,85	1,85	2,84	2,84	1,56	1,56	1,56	0,00	1,56	0,00	1,56	0,00	1,56	0,00	1,56	0,00	1,56	0,00	3,13	0,00	1,56	0,00	4,70	0,00	
	2027	0,03	0,00	2,27	0,00	2,27	0,00	2,27	0,00	2,27	0,00	2,27	0,00	2,27	0,00	2,27	0,00	2,27	0,00	2,27	0,00	2,27	0,00	2,27	0,00	
Items (Tareas)		Actividades del Proyecto Asociadas a la Tarea																								
3. Asegurar el servicio tecnológico, lo relacionado con seguridad informática, así como la instalación, adecuación y mejoramiento de redes de conectividad y comunicación.		3 - Renovar el 100 Porciento del programa tecnológico y de gobierno digital.																								
Tarea marcada como Hito	Año	Enero		Febrero		Marzo		Abril		Mayo		Junio		Julio		Agosto		Septiembre		Octubre		Noviembre		Diciembre		
		Programado	Ejecutado	Programado	Ejecutado	Programado	Ejecutado	Programado	Ejecutado	Programado	Ejecutado	Programado	Ejecutado	Programado	Ejecutado	Programado	Ejecutado	Programado	Ejecutado	Programado	Ejecutado	Programado	Ejecutado	Programado	Ejecutado	
☐	2024	0,00	0,00	0,00	0,00	0,00	0,00	0,00	0,00	0,00	0,00	0,00	0,00	0,00	0,00	0,00	0,00	0,00	0,00	0,00	0,00	0,00	0,00	25,00	25,00	
	2025	0,00	0,00	0,00	0,00	0,00	0,00	0,00	0,00	0,00	0,00	0,00	0,00	0,00	0,00	0,00	3,40	3,40	2,00	2,00	1,83	1,83	4,93	4,93	12,84	12,84
	2026	0,00	0,00	0,00	0,00	0,00	0,00	0,86	0,00	0,86	0,00	5,17	0,00	0,86	0,00	1,72	0,00	7,76	0,00	3,46	0,00	1,72	0,00	2,59	0,00	
	2027	0,03	0,00	2,27	0,00	2,27	0,00	2,27	0,00	2,27	0,00	2,27	0,00	2,27	0,00	2,27	0,00	2,27	0,00	2,27	0,00	2,27	0,00	2,27	0,00	
Items (Tareas)		Actividades del Proyecto Asociadas a la Tarea																								
4. Diseño e implementación de espacios que articulen la oferta institucional para que los ciudadanos conozcan sus derechos y deberes y los mecanismos de acceso a la oferta pública.		4 - Impulsar 1 Implementación(es) de la política de atención al pensionado en el FONCEP																								
Tarea marcada como Hito	Año	Enero		Febrero		Marzo		Abril		Mayo		Junio		Julio		Agosto		Septiembre		Octubre		Noviembre		Diciembre		
		Programado	Ejecutado	Programado	Ejecutado	Programado	Ejecutado	Programado	Ejecutado	Programado	Ejecutado	Programado	Ejecutado	Programado	Ejecutado	Programado	Ejecutado	Programado	Ejecutado	Programado	Ejecutado	Programado	Ejecutado	Programado	Ejecutado	
☐	2024	0,00	0,00	0,00	0,00	0,00	0,00	0,00	0,00	0,00	0,00	0,00	0,00	0,00	0,00	6,25	6,25	0,00	0,00	0,00	0,00	0,00	0,00	18,75	18,75	
	2025	0,00	0,00	0,79	0,79	0,79	0,79	0,00	0,00	1,92	1,92	3,52	3,52	2,76	2,76	2,90	2,90	3,62	3,62	3,18	3,18	5,52	5,52	0,00	0,00	
	2026	0,00	0,00	1,47	1,47	2,94	2,94	1,96	0,00	1,96	0,00	1,96	0,00	2,45	0,00	1,96	0,00	2,94	0,00	1,96	0,00	5,40	0,00	0,00	0,00	
	2027	0,03	0,00	2,27	0,00	2,27	0,00	2,27	0,00	2,27	0,00	2,27	0,00	2,27	0,00	2,27	0,00	2,27	0,00	2,27	0,00	2,27	0,00	2,27	0,00	